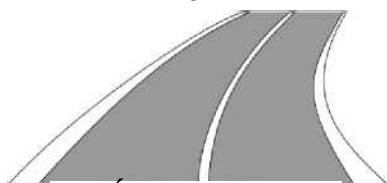


## VODOROVNÉ ZNAČKY

Bod	Číslo, vyobrazenie a názov značky	Význam značky, prípadne použitie
-----	-----------------------------------	----------------------------------

### I. Pozdĺžne čiary

701



Pozdĺžna súvislá čiara

Značka vyznačuje jazdný pruh alebo okraj vozovky.

Ak značka vyznačuje jazdný pruh, je zakázané ju prechádzať alebo nákladom presahovať, ak to nie je potrebné na obchádzanie prekážky cestnej premávky alebo na predchádzanie vodiča nemotorového vozidla.

Ak sa značkou vyznačuje vyhradený jazdný pruh,<sup>1</sup> je značka širšia a je doplnená nápisom (napríklad BUS) alebo významovým symbolom (napríklad bicykla) v pravidelných vzdialenostiach.

Ak značka oddeľuje protismerné jazdné pruhy, môže byť vyznačená ako dvojité čiary.

Značka žltej farby vyznačuje zákaz zastavenia a stáť vozidiel; môže byť vyznačená ako okraj vozovky alebo na obrubníku vedľa cesty.

Značka vyznačuje jazdný pruh alebo okraj vozovky.

Značku možno prechádzať pri dodržaní pravidiel cestnej premávky.

Značka s menším pomerom medzi dĺžkou medzier medzi čiarami a dĺžkou čiar predbežne upozorňuje na pozdĺžnu súvislú čiaru alebo na iné nebezpečenstvo.

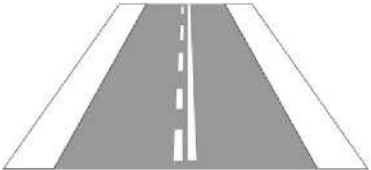
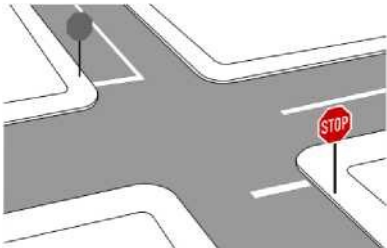
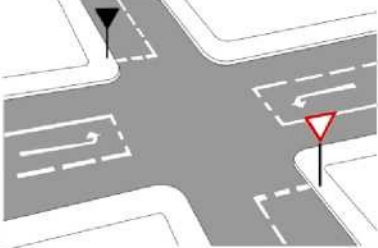

Ak sa značkou vyznačuje ochranný pruh pre cyklistov, je značka doplnená významovým symbolom bicykla v pravidelných vzdialenostiach.

702



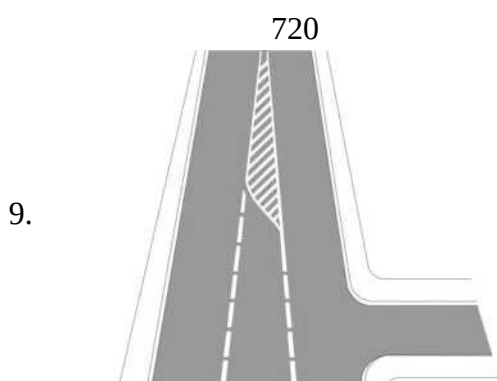
Pozdĺžna prerušovaná čiara

2.

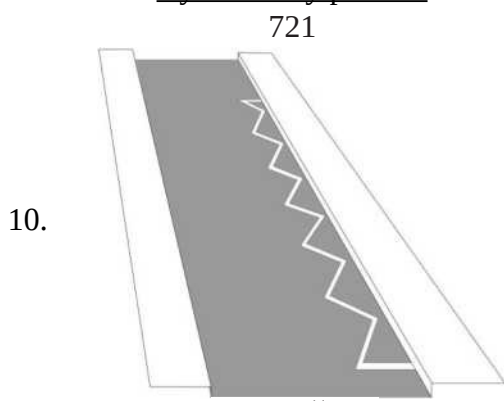
Bod	Číslo, vyobrazenie a názov značky	Význam značky, prípadne použitie
3.	<p data-bbox="491 633 539 663">703</p>  <p data-bbox="320 853 715 920">Pozdĺžna súvislá čiara doplnená prerušovanou čiarou</p>	<p>Do ochranného pruhu pre cyklistov smie vodič motorového vozidla vojsť len v prípade nevyhnutnej potreby, pričom nesmie ohroziť cyklistov. V ochrannom pruhu pre cyklistov je zastavenie a státie zakázané.</p> <p>Značka žltej farby vyznačuje zákaz státia vozidiel; môže byť vyznačená ako okraj vozovky alebo na obrubníku vedľa cesty.</p> <p>Značka vyznačuje jazdný pruh.</p> <p>Vodič je povinný riadiť sa významom bližšej čiary.</p>
4.	<p data-bbox="491 976 539 1005">704</p>  <p data-bbox="440 1279 592 1312">STOP čiara</p>	<p><b>II. Priečne čiary</b></p> <p>Značka vyznačuje miesto, kde je vodič povinný zastaviť na príkaz značky Stoj, daj prednosť vjazde! alebo pred križovatkou s riadenou premávkou.</p> <p>Značka môže byť doplnená nápisom STOP.</p>
5.	<p data-bbox="491 1402 539 1431">705</p>  <p data-bbox="424 1693 595 1760">Čakacia čiara 710</p>	<p>Značkou možno vyznačiť priestor určený pre cyklistov čakajúcich na svetelný signál so znamením „Voľno“, pričom cyklista je povinný zastaviť až pred vzdialenejšou čiarou.</p> <p>Značka vyznačuje miesto, kde sa vodičovi odporúča zastaviť vozidlo, ak dáva prednosť v jazde.</p>
6.		<p>Značka vyznačuje priechod pre chodcov.</p>
	<p>Priechod pre chodcov</p>	

Bod	Číslo, vyobrazenie a názov značky	Význam značky, prípadne použitie
7.	Miesto pre prechádzanie	Značka vyznačuje miesto prispôbené pre prechádzanie chodcov spravidla riadené svetelnými signálmi.
8.	712 Priechod pre cyklistov	Značka vyznačuje priechod pre cyklistov. Ak je priechod pre cyklistov primknutý k priechodu pre chodcov, vyznačuje sa len jednou čiarou.

### III. Plošné značky



Vyšrafovaný priestor



Cikcak čiara

722

11.

Parkovacie miesta

Značka vyznačuje priestor, do ktorého je zakázané vchádzať alebo doň nákladom presahovať, ak to nie je potrebné na obchádzanie prekážky cestnej premávky.

Značka vyznačuje priestor, kde je zakázané zastavenie a státie vozidiel.


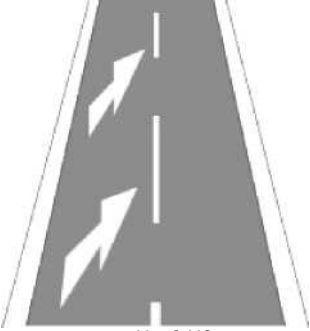
Ak sa značkou vyznačuje zastávka autobusu, trolejbusu alebo električky možno ju doplniť nápisom BUS alebo TRAM.

Značka doplnená nápisom TAXI vyznačuje stanovište taxíkov, na ktorom je zastavenie a státie dovolené len pre vozidlá taxislužby za účelom vykonávania zmluvnej prepravy osôb.

Značka vyznačuje miesto, kde je dovolené zastavenie a státie a určený spôsob státi.

Ak značka vyznačuje priestor parkovacieho miesta s vyhradeným státím môže byť doplnená vhodným nápisom alebo symbolom.

### IV. Symboly

Bod	Číslo, vyobrazenie a názov značky	Význam značky, prípadne použitie
12.	<p data-bbox="488 304 539 338">730</p>  <p data-bbox="416 667 616 696"><u>Smerové šípky</u></p>	<p>Smerové šípky vyznačené medzi pozdĺžnymi čiarami vyjadrujú spôsob radenia do jazdných pruhov a prikázaný smer jazdy cez nasledujúcu križovatku alebo odbočenie vo vyznačenom smere.</p>
13.	<p data-bbox="488 707 539 741">731</p>  <p data-bbox="400 1070 624 1099">Predbežné šípky</p>	<p>Značka umiestnená v osi priebežného jazdného pruhu vyznačuje jeho blížiac sa skončenie.</p> <p>Značka umiestnená v osi pozdĺžnej prerušovanej čiary na ceste s obojsmernou premávkou vyznačuje blížiac sa prechod pozdĺžnej prerušovanej čiary na pozdĺžnu súvislú čiaru.</p>