

NAJVYŠŠÍ KONTROLNÝ ÚRAD SLOVENSKEJ REPUBLIKY

Číslo poverenia: 1612/01
Zo dňa: 10.11.2015
Číslo: Z-004722/2016/1031 /

Počet výtlačkov: 2
Výtlačok číslo: 1
Počet strán: 55
Počet príloh: 2



PROTOKOL

O VÝSLEDKU KONTROLY
UZATVÁRANIA ZMLUVNÝCH VZŤAHOV A ÚHRAD ZA POSKYTOVANIE zdravotnej
starostlivosti

Všeobecná zdravotná poisťovňa, A.S.
Panónska cesta 2
850 05 Bratislava - Petržalka
ICO 35937874

Bratislava, máj 2016

Obsah

Zoznam použitých skratiek.....	3
<u>Zhrnutie:.....</u>	<u>4</u>
1. Uzatváranie zmlúv s poskytovateľmi.....	9
1.1. <u>Dodržiavanie podmienok zákona o zdravotných poisťovniach.....</u>	<u>10</u>
1.2. Využitie prostriedkov verejného zdravotného poistenia pri zabezpečovaní a ochrane verejného záujmu.....	32
1.3. <u>Poskytovatelia zdravotnej starostlivosti v rámci regiónov.....</u>	<u>33</u>
2. Vývoj cien a úhrad za výkony zdravotnej starostlivosti, lekárskej a lekárenskej starostlivosti a služieb súvisiacich s poskytovaním zdravotnej starostlivosti.....	34
2.1. <u>Kalkulácie a cenotvorba výkonov zdravotnej starostlivosti.....</u>	<u>43</u>
2.2. <u>Nárokované a realizované úhrady zdravotnou poisťovňou - revízná činnosť.....</u>	<u>52</u>
3. Nakladanie s finančnými prostriedkami, pohľadávkami a záväzkami súvisiacimi s predmetom kontroly.....	53
Odporúčania.....	Chyba! Záložka nie je definovaná.

Zoznam použitých skratiek

<i>Skrátený názov</i>	<i>Plný názov</i>
BBSK	Banskobystrický samosprávny kraj
BSK	Bratislavský samosprávny kraj
CRZ	Centrálny register zmlúv
CT	počítačová tomografia
FBLR	Fyziatria, balneológia a liečebná rehabilitácia
infozákon	zákon č. 211/2000 Z. z. o slobodnom prístupe k informáciám a o zmene a doplnení niektorých zákonov (zákon o slobode informácií) v znení neskorších predpisov
KSK	Košický samosprávny kraj
MF SR	Ministerstvo financií Slovenskej republiky
MR	magnetická rezonancia
OR SR	Obchodný register Slovenskej republiky
PZS	poskytovateľ zdravotnej starostlivosti
Prepojené PO	právnické osoby prepojené vlastníckymi podielmi ich štatutárov
RTG	rontgenologické vyšetrenia
SVLZ	spoločné vyšetrovacie a liečebné zložky
ŠAS	Špecializovaná ambulatná starostlivosť
ÚDZS	Úrad pre dohľad nad zdravotnou starostlivosťou
VšZP	Všeobecná zdravotná poisťovňa, a.s.
zákon o rozpočtových pravidlách	Zákon č. 523/2004 Z. z. o rozpočtových pravidlách verejnej správy a o zmene a doplnení niektorých zákonov
zákon o rozsahu zdravotnej starostlivosti	Zákon č. 577/2004 Z. z. rozsahu zdravotnej starostlivosti uhrádzanej na základe verejného zdravotného poistenia a o úhradách za služby súvisiace s poskytovaním zdravotnej starostlivosti
zákon o zdravotnom poistení	Zákon č. 580/2004 Z. z. o zdravotnom poistení a o zmene a doplnení zákona č. 95/2002 Z. z. o poisťovníctve a o zmene a doplnení niektorých zákonov
zákon o zdravotných poisťovniach	Zákon č. 581/2004 Z. z. o zdravotných poisťovniach, dohľade nad zdravotnou starostlivosťou a o zmene a doplnení niektorých zákonov v znení neskorších predpisov
zákon o účtovníctve	Zákon č. 431/2002 Z. z. o účtovníctve v znení neskorších predpisov
Občiansky zákonník	zákon č. 40/1964 Zb. Občiansky zákonník v znení neskorších predpisov
zmluva	zmluva o poskytovaní zdravotnej starostlivosti
ZP	Zdravotná poisťovňa
ZS	Zdravotná starostlivosť

Zhrnutie:

Najvyšší kontrolný úrad SR vykonal kontrolu uzatvárania zmluvných vzťahov a úhrad za poskytovanie zdravotnej starostlivosti, ktorej účelom bolo prekontrolovať uzatváranie zmluvných vzťahov, nakladanie s verejnými finančnými prostriedkami, dodržiavanie povinností pri ochrane verejného záujmu ako aj dodržiavanie ďalších súvisiacich všeobecne záväzných právnych predpisov.

VŠZP k zvolenému termínu v roku 2015 evidovala 11 378 poskytovateľov zdravotnej starostlivosti, s ktorými uzatvorila zmluvu o poskytovaní zdravotnej starostlivosti. Kontrolná skupina zvolila výber vzorky zmlúv generátorom náhodných čísiel z vymedzených typov zdravotnej starostlivosti. Týmto bola ku kontrole vybratá vzorka 249 PZS, s ktorými VŠZP uzatvorila celkom 3 198 zmlúv a dodatkov k nim.

Kontrolou zmluvných vzťahov spoločností, kde pôsobili osoby blízke štatutárnemu orgánu VŠZP boli zistené nedostatky v kompletnosti povinnej dokumentácie k uzatvoreniu zmluvy na poskytovanie zdravotnej starostlivosti, prípady v nesplnení povinnosti vyplývajúce z infozákona sprístupnenia informácií povinne zverejňovaných zmlúv, čím sa vo viacerých prípadoch **zmluva stala účinnou skôr, ako bola uzatvorená**. Zistené **boli uzatvorené zmluvy na poskytovanie lekárenskej starostlivosti so spoločnosťami, ktoré nemali v predmete podnikania (činnosti) zapísané v Obchodnom registri**.

Dôsledkom chýbajúceho predmetu podnikania môže byť podozrenie z trestného činu neoprávneného podnikania. Pri fakturácii poskytovateľom konkrétny predmet podnikania v Obchodnom registri nesmie chýbať. Ak by spoločnosť s ručením obmedzeným vykonávala činnosť na ktorú nemá osvedčenie o živnostenskom oprávnení, resp. iné povolenie na výkon tejto podnikateľskej činnosti, a teda nemá tento predmet podnikania ani zapísaný v Obchodnom registri, šlo by o **trestný čin neoprávneného podnikania**.

Vo viacerých, nie všetkých prípadoch týmto spoločnostiam v kontrolovanom období výrazne narástli príjmy z úhrad zo VŠZP. V niektorých prípadoch sa vyskytlo podozrenie na zvýhodňovanie zmluvného partnera osoby blízkej, keď rast požiadaviek PZS na úhradu zdravotníckych výkonov nekorešpondoval s dynamikou rastu zmluvného rozsahu. Úhrady lekárňam, kde pôsobila **osoba blízka štatutára VŠZP (Anna Sučková, Ing. Zbyhnev Stebel) mnohonásobne prekračovali priemer** úhrad vybranej vzorky 99 lekární. Kým priemerná úhrada lekárňam bola v sledovanom období cca 550 000 eur ročne, táto hodnota bola rovná alebo väčšia u 31 lekární, medzi ktorými bolo päť lekární, kde pôsobila osoba blízka štatutára VŠZP.

Kontrola zaznamenala u spoločností, kde pôsobili osoby blízke pokles úhrad po medializácii zmluvných vzťahov. V dvoch spoločnostiach kontrolná skupina zistila prepojenie na firmy registrované v Cyperskej republike.

Od roku 2011 VŠZP začala uplatňovať s PZS CPKSB, s.r.o., so sídlom Spišská Belá úhradu špecializovanej ambulantnej starostlivosti s kódovým označením výkonu CDT00, ktorý nebol schválený. VŠZP tým, že pristúpila na úhradu neschváleného zdravotného výkonu s kódovým označením CDT00 konala v **rozpore s ustanovením zákona o rozsahu zdravotnej starostlivosti** vyžadujúci predchádzajúci súhlas revízneho lekára zdravotnej poisťovne. Zároveň **nedodržala povinnosť** pri uzatváraní zmlúv o poskytovaní zdravotnej starostlivosti **účelne, efektívne a hospodárne vynakladať finančné prostriedky z verejného zdravotného poistenia** v zmysle zákona o zdravotných poisťovniach. Za celé obdobie 2011 - 2015 VŠZP uznala a uhradila výkony za 4 146 595,86 eur. VŠZP napr. v niektorých prípadoch uzatvárala s CPKSB, s.r.o., Spišská Belá dodatky k zmluve so spätnou účinnosťou. Účinky uvedených dodatkov nastali na základe neplatných dodatkov. VŠZP tým, že **nesplnila povinnosť ich**

zverejniť bezodkladne po uzavretí, porušila ustanovenie § 5a ods. 9 infozákona v spojení s § 47a Občianskeho zákonníka. Napriek tomu, že dodatky nadobudli účinnosť po termíne začiatku platnosti dodatku, VŠZP uhradila v roku 2014 faktúry v plnom mesačnom rozsahu dvoch mesiacov vo výške 90 860,00 eur **v rozpore s účelnosťou, efektívnosťou a hospodárnosťou nakladania s finančnými prostriedkami.**

Vývoj cien bodov:

Na vzorke 148 PZS bol preverený vývoj cien bodov zdravotných výkonov za vybrané odbornosti určené základnými zmluvami, upravované dodatkami v počte 2 979. Analýzou cien bodov bola zistená maximálna a minimálna cena bodu danej odbornosti jednotlivo u každého PZS. Pri CT vyšetreniach v 96,2% cena bodu za preverované obdobie bola operatívne menená, postupne klesala na minimálnu sumu 0,004661 eur. Ceny bodov za zdravotné výkony magnetickej rezonancie boli taktiež menené a postupne klesali. Pokles ceny bodov u prepojených osôb sa pohyboval v intervaloch menej ako 50 % a pri niektorých výkonoch SVLZ ceny bodov sa ani nemenili.

Vývoj úhrad za PZS:

Z analýzy financovania zdravotných výkonov za obdobie rokov 2012 - 2015 vyplynulo, že bola uplatňovaná plošná stratégia v oblasti zazmluvnenia výšky ceny a predpokladaného objemu nákladov. Cieľovou skupinou tejto stratégie boli PZS s porovnateľne alebo identicky určenou odbornosťou, porovnateľným technickým vybavením, porovnateľným obsahom zúčtovacej dávky u daného typu diagnózy. Technická rozmanitosť alebo špecifiká v oblasti typu zdravotných výkonov má vplyv na uplatňovanie plošnej stratégie. Odchýlky od nej umožnili niektorým PZS výrazné nárasty objemov nákladov, úhrad zo VŠZP. Vecným obsahom týchto odchýlok bolo, napr. určovanie odborností, s porušením predpisov podľa podmienok, resp. záujmov PZS čoho markantným prípadom boli agregované odbornosti u CPKSB, s.r.o., so sídlom v Spišskej Belej.

U mnohých odborností PZS vyššími nákladmi ako priemer dosahovali cca 75% podiel na celkových nákladoch. U CT a MR bol tento podiel rozdielny, aj keď je možné považovať poskytovanie zdravotných výkonov pomocou týchto zariadení za porovnateľné. U CT tento podiel bol 19% a u MR 71,6%. Výrazné rozdiely v objemoch boli zistené u MR, (vecným obsahom odchýlky od spomenutej plošnej stratégie bolo rozhodnutie o objeme, ktoré umožnilo spoločnostiam DR. Magnet, s.r.o., MR Poprad, s.r.o., Medicína Nové Zámky, s.r.o. a PRO Magnet, s.r.o. všetky so sídlom na adrese Novozámocká cesta 3862/2, Komárno finančne ovládnuť tento segment ZS.

Zdravotný výkon na zariadení CT v rokoch 2012 - 2015 poskytovalo 83 PZS s nákladmi v sume 190 065 789 eur. Najväčší objem na jedného PZS bol v sume 12 265 155 eur v Univerzitnej nemocnici Bratislava, aj vďaka medziročným prírastkom 10 až 40 %. V roku 2015 už VŠZP uplatňovala tzv. plošnú stratégiu poklesom jednotkových cien zdravotných výkonov na CT a reštrukturalizáciou. Túto stratégiu uplatnila aj u prepojených osôb Novafarm, s.r.o. so sídlom Bratislava a vysoký pokles u Wesper, a.s. so sídlom v Košiciach, ktoré dosiahli najvyššie náklady voči priemeru.

Výkony na zariadení MR poskytovalo 45 PZS s nákladmi v sume spolu 123 878 139 eur. Priemerný náklad predstavoval 2 752 848 eur na jeden MR prístroj. Maximálny objem na jedného PZS dosiahla spoločnosť DR. Magnet, s.r.o. so sídlom v Komárne v objeme 14 935 241 eur.

Kým u CT medziročné prírastky výrazne 18,8 násobne klesli, v prípade MR bol nárast, teda VŠZP v prípade MR neuplatňovala cenovú a objemovú stratégiu ako u CT, naopak tento

segment výrazne finančne podporila, čo dokumentuje prírastok v 2015 oproti roku predošlému o 10 %, u CT práve v tomto období objemy u niektorých PZS výrazne klesli.

V prípade prepojených osôb bola stratégia nárastu MR uplatnená najmä u spoločného štatutára (MUDr. Pásztor) poskytovateľov DR. Magnet, s.r.o., PRO Magnet, s.r.o., MR Poprad, s.r.o., Medicína Nové Zámky, s.r.o. všetky so sídlom Komárno, ktorí dosiahli objem v sume 38 966 201 eur, čo bolo 31,5% z celkového objemu a 14,2 násobne prevýšili priemer, čo naznačuje indikovaný dopyt a zrejmu deformáciu tohto segmentu zdravotnej starostlivosti.

Na základe výberu z odborností boli vyhodnotené odbornosti rádiológia, fyziatria, balneológia a liečebná rehabilitácia a funkčná diagnostika.

V odbornosti rádiológia, ktorá medziročne rástla o 4,6 %, poskytovalo výkony 234 PZS s nákladmi v sume 251 466 140 eur. Najvyšší objem na jedného PZS 39 076 466 eur dosiahol Národný ústav srdcových a cievnych chorôb, a.s., Bratislava s 15,5 % podielom na celkových nákladoch. Z prepojených osôb náklady nad úrovňou priemeru dosiahol Novapharm, s.r.o. so sídlom v Bratislave prevýšil priemer o 25,3%, pod úrovňou priemeru boli poskytovatelia SPV40, s.r.o. so sídlom v Košiciach dosiahol 52,2 % z priemeru, Wesper, s.r.o. so sídlom v Košiciach 49,9 % priemeru, Medical Cassovia, s.r.o. so sídlom v Košiciach s 43,6% nákladov z priemeru a Welix, s.r.o. so sídlom v Košiciach s 2,4% nákladov z priemeru. Prepojené osoby v sledovanom období dosiahli náklady v podiele 1,2% zo všetkých nákladov v odbornosti rádiológia.

Zdravotné výkony v odbornosti FBLR v rokoch 2012 - 2015 poskytovalo 288 PZS s nákladmi v sume 90 064 179 eur. Maximálny objem na jedného PZS bol v sume 3 860 951 eur, dosiahla ho spoločnosť CPKSB, s.r.o. s **10,6 násobným nárastom** voči začiatku sledovaného obdobia a 5,1 % podielom na celkových nákladoch v odbornosti. Náklady nad úrovňou priemeru dosiahlo 88 PZS spolu so 72,1 % podielom na celkovom objeme.

Prepojené osoby dosahovali náklady nad úrovňou priemeru, a to **CPKSB, s.r.o.** so sídlom Spišská Belá **12,3 násobne**, Novapharm, s.r.o. 3,1 násobne, Wesper, s.r.o. 2 násobne. Prepojené osoby dosiahli náklady 6,1% z nákladov všetkých 288 PZS.

V odbornosti funkčná diagnostika zdravotné výkony poskytovalo 58 PZS s nákladmi v sume 15 556 077 eur. Maximálny objem na jedného PZS dosiahol Národný ústav srdcových a cievnych chorôb, a.s., so sídlom v Bratislave s 20,2 % podielom. Náklady prepojenej osoby Novapharm, s.r.o. so sídlom v Bratislave predstavovali 1,3% z nákladov všetkých PZS tejto odbornosti.

Kontrola analyzovala regionálnu dostupnosť pri poskytovaní SVLZ - CT a MR, ktorá je v rámci jednotlivých regiónov značne odlišná. Nad celoslovenský priemer počtu obyvateľov na jedno zariadenie, teda nepriaznivý stav, sú kraje Trnavský, Trenčiansky, Nitriansky a Banskobystrický. Bolo analyzované postavenie tzv. prepojených osôb, t.j. spoločností pôsobiacich v rovnakej odbornosti s rovnakým konateľom, z čoho vyplynulo dominantné postavenie štyroch spoločností s rovnakým konateľom prevádzkujúce MR s 31 % podielom na celkových úhradách VŠZP v tejto odbornosti, predstavujúce 14 násobné prevýšenie priemeru za celú SR. Paradoxne sídlom týchto PZS je Nitriansky kraj, ktorý má druhú najnepriaznivejšiu dostupnosť v rámci SR.

V zdravotných výkonoch v odbornosti fyziatria, balneológia a liečebná rehabilitácia dominovala spoločnosť s neschváleným agregovaným zdravotným výkonom CDT00 prevyšujúca priemer 12,3 násobne.

Kontrolou bolo preverené plnenie povinností vyplývajúcich z infozákona o zverejňovaní zmlúv. Preverených bolo 3 124 dokladov a bolo zistené, že **zo sledovanej**

vzorky šesť zmlúv sa stalo účinnými skôr, ako boli uzavreté a to takmer o rok aj viac pred jej platnosťou. V zmysle predložených dokladov bolo plnenie zo strany VŠZP za poskytnutú ZS v období od nadobudnutí účinnosti a podpisu zmluvy vo výške ročných nákladov na ZS.

Všeobecne uzatváranie a účinnosť zmlúv ako dvojstranných alebo viacstranných právnych úkonov upravujú **ustanovenia Občianskeho zákonníka**, ktoré v uvedených prípadoch kontrolovaný subjekt pri uzatváraní zmluvy **nedodržel**.

Plnenie na základe neplatnej zmluvy, ktoré trvalo rok aj viac a až po tejto dobe zmluvné strany zmluvu podpísali, vykazuje **podozrenia z podvodného konania** na strane kontrolovaného subjektu.

Na základe výsledkov kontroly NKÚ SR, súčasná stratégia nákupu zdravotnej starostlivosti **vytvára podozrenie pre korupčné správanie**, ktorej dôsledkom je zvýhodňovanie konkrétnych poskytovateľov na úkor iných, platenie na základe zmlúv a dodatkov, ktoré nenadobudli účinnosť a neboli platné, neskoré dojednávanie dodatkov, väčšinou už v čase ich plnenia čo sa prejavuje ako bežná prax.

NKÚ SR odporúča zaviesť **transparentné a efektívne kontrolné mechanizmy** pre zamedzenie pochybení v rámci procesov uzatvárania zmluvných vzťahov a úhrad za poskytovanú ZS, **zmenu spôsobu zverejňovania zmlúv a dodatkov na webe VŠZP** tak, aby bol zrejмый zmluvný vzťah u každého poskytovateľa, aká je zmluva a všetky jej dodatky na jednom mieste, teda koľko uhradza poisťovňa aktuálne, **monitorovať a zlepšovať** zmluvné vzťahy so zdravotníckymi zariadeniami s cieľom vytvárania podmienok pre lepšie plánovanie výkonov a služieb k pacientom a ďalší rozvoj zdravotníckeho zariadenia.

Podľa poverenia predsedu NKÚ SR č. **1612/01** z 10.11.2015 a jeho dodatku z 23.02.2016 vykonali:

Ing. Ladislav Kolláth, vedúci kontrolnej skupiny
JUDr. Mária Huszárová, členka kontrolnej skupiny
Ing. Ján Kúdola, člen kontrolnej skupiny
Ing. Zuzana Kukučková, členka kontrolnej skupiny (do 25.2.2016)
RNDr. Vladimír Cernák, člen kontrolnej skupiny (do 25.2.2016)

kontrolu uzatvárania zmluvných vzťahov a úhrad za poskytovanie zdravotnej starostlivosti, ktorej účelom bolo prekontrolovať uzatváranie zmluvných vzťahov, nakladanie s verejnými finančnými prostriedkami, dodržiavanie povinností pri ochrane verejného záujmu ako aj dodržiavanie ďalších súvisiacich všeobecne záväzných právnych predpisov.

Kontrola bola vykonaná v čase od 18.11.2015 do 31.05.2016 vo

Všeobecnej zdravotnej poisťovni, a.s.,

Panónska cesta 2,
850 05 Bratislava - Petržalka,
ICO 35937874

za kontrolované obdobie: 2011 až 2015

Kontrola bola vykonaná v súlade so zákonom NR SR č. 39/1993 Z. z. o Najvyššom kontrolnom úrade Slovenskej republiky v znení neskorších predpisov (ďalej len „NKÚ SR“) a so štandardmi, ktoré vychádzajú zo základných princípov medzinárodných štandardov najvyšších kontrolných inštitúcií (ISSAI 100 - 999) v rámci medzinárodných štandardov najvyšších kontrolných inštitúcií.

Predmetom kontroly boli vybrané zmluvy so štátnymi a neštátnymi poskytovateľmi laboratórnej diagnostiky (SVLZ), počítačovej tomografie (CT), magnetickej rezonancie (MR), rontgenologických vyšetrení (RTG) a podobných diagnostických vyšetrení a zmluvy na poskytovanie a úhradu zdravotnej starostlivosti, lekárenskej starostlivosti a služieb súvisiacich s poskytovaním zdravotnej starostlivosti (ďalej len „zdravotná starostlivosť“) štátnymi a súkromnými poskytovateľmi zdravotnej starostlivosti.

Zdrojom informácií na základe ktorých bol vyhotovený tento protokol, pokiaľ nie uvedené inak, boli doklady poskytnuté Všeobecnou zdravotnou poisťovňou, a. s., generálne riaditeľstvo.

Počas výkonu kontroly bolo zistené:

1. Uzatváranie zmlúv s poskytovateľmi

K zvolenému termínu 30.9.2015 kontrolovaný subjekt evidoval 11 378 poskytovateľov zdravotnej starostlivosti, s ktorými uzatvoril zmluvu o poskytovaní zdravotnej starostlivosti. Zdravotná starostlivosť bola vecne kategorizovaná do 52 typov/druhov ZS podľa kódov nasledovne :

Tab.č.1

P.č.	Kód typu ZS	P.č.	Kód typu ZS	P.č.	Kód typu ZS	P.č.	Kód typu ZS
1	ADOS	14	FWZP	27	NHOS	40	NZAH
2	DDZS	15	KDSF	28	NKUP	41	OPLK
3	DKOM	16	KDSV	29	NLDC	42	PGYN
4	DLZS	17	KFAF	30	NLDZ	43	PKOM
5	DRZP	18	KLSD	31	NLUK	44	PLDD
6	EDIA	19	KSTA	32	NOLU	45	PLDO
7	FAZP	20	KSTO	33	NPSL	46	PSTO
8	FDIS	21	KVYF	34	NPSY	47	SJZS
9	FIZP	22	KVYH	35	NSP1	48	SKOM
10	FLEK	23	LSPP	36	NSP2	49	SSAS
11	FOPT	24	NDOS	37	NSP3	50	VLZL
12	FOZP	25	NFAL	38	NVSC	51	ZSAN
13	FVZP	26	NFAS	39	NVSU	52	ZSDD

Podkladom pre výber vzorky zmlúv, resp. vzorky zazmluvnených PZS boli úhrady ZS poskytnutej v roku 2014. V tomto roku kontrolovaný subjekt vykonal úhrady voči 11 799 PZS v sume 2 570 741 290,57eur. Preukazuje to počet 269 139 záznamov/dokladov.

V porovnaní s evidovaným počtom 11 378 PZS o 421 vyšší počet PZS, ktorí prijali úhrady za rok 2014, spočíval a spočíva v operatívnych zmenách zmluvných podmienok vedúcich k zmene poskytovateľa, k zmene jeho právneho stavu, názvu a tiež spočíval v charaktere finančnej operácie - v konkrétnych prípadoch išlo o transfery voči Sociálnej poisťovni, transfery za právne služby použité subjektom v súdnom konaní s PZS.

Špecifikácia vzorky zohľadnila výber typov zdravotnej starostlivosti a počet PZS v danom type zdravotnej starostlivosti. Bola uplatnená stratifikácia podľa poradia - výber, napr. každej x-tej jednotky. Nástrojom výberu bol generátor náhodných čísel - GNC, ktorý je vo výbave makrofunkcií Microsoft Office. Náhodným číslom bolo poradové číslo PZS v súbore úhrad za rok 2014. Z celkového počtu 52 typov zdravotnej starostlivosti, podľa Tab.č.1, bolo vybraných 12, nasledovne :

Tab.č.2

P.č.	Typ ZS	Počet PZS	eur
1	KSTA - Kombinovaný PZS v type starostlivosti	55	13 003 441,07
2	NFAL - Fakultná nemocnica, lôžka ako výučba lekárov	1	114 943 722,31
3	NFAS - Fakultná nemocnica, lôžka ako výučba sestier	1	42 349 510,73
4	NSP1 - Nemocnica s poliklinikou 1. typu	3	7 634 527,21
5	NSP2 - Nemocnica s poliklinikou 2. typu	10	40 349 266,82
6	NVSU - Vysokošpecializovaný liečebný ústav	3	13 440 297,08
7	OPLK - Poliklinika	10	6 728 554,57
8	SKOM - Kombinovaný PZS v odbornosti lekára	39	1 976 108,87
9	SSAS - Lekár špecializovanej ambulantnej starostlivosti	33	1 278 642,22
10	VLZL - Vyšetrovacie a liečebné zložky	12	24 342 449,60
11	NOLU - Odborný liečebný ústav	3	819 540,71
12	NSP3 - Nemocnica s poliklinikou 3. typu	1	10 188 340,98
Spolu		171	277 054 402,17

Stratifikácia podľa počtu bola uplatnená samostatne u typu SSAS. Znížila počet PZS z 276 s peňažnou jednotkou/sumou 9 729 499,90 eur, na 33 PZS so sumou 1 278 642,22 eur. Vzorka 171 PZS so sumou 277 054 402,17 eur predstavuje 20,6 % na celkovej populácii 12 typov PZS v sume 1 347 446 802,25 eur.

Túto vzorku rozšírila vzorka PZS s kódom FLEK - lekárne. Aktuálne ich kontrolovaný subjekt zazmluvnil v počte 1650. Stratifikovaným výberom bolo vybratých 132 PZS, čo je 8 % na celkovom počte populácie. Tento výber predstavuje peňažnú jednotku v celkovej sume 66 581 408,20 eur a to je 10,6 % podiel na celkovom objeme populácie lekární.

Uvedený rozsah vybratých zmlúv doplnili zmluvy 23 PZS určené podnetmi ku kontrole, u ktorých bola vykonaná kontrola uzatvárania zmluvných vzťahov a úhradu zdravotnej starostlivosti, lekárenskej starostlivosti a služieb súvisiacich s poskytovaním zdravotnej starostlivosti.

1.1. Dodržiavanie podmienok zákona O zdravotných poisťovniach

Na základe výberu vzorky a vyžiadania bola kontrolnej skupine NKÚ SR predložená dokumentácia z uzatvárania zmluvných vzťahov s 249 PZS, s ktorými VŠZP a.s. uzavrela celkom 3 198 zmlúv a dodatkov k nim.

Podľa § 7 zákona o zdravotných poisťovniach je poisťovňa povinná uzatvárať zmluvy o poskytovaní zdravotnej starostlivosti s každým, kto spĺňa kritériá na uzatváranie zmlúv vzťahujúce sa na personálne a materiálno-technické vybavenie poskytovateľa zdravotnej starostlivosti, indikátory ktoré slúžia na monitoring vybratých oblastí poskytovania zdravotnej starostlivosti. V zmysle ods. 4 je zdravotná poisťovňa povinná „stanoviť a uverejňovať na úradnej tabuli alebo na inom verejne prístupnom mieste a na svojej internetovej stránke najmenej jedenkrát za deväť mesiacov kritériá na uzatváranie zmlúv...“.

Monitoringom internetovej stránky poisťovne bolo zistené, že ku dňu kontroly 18.2.2016 boli zverejnené kritériá na uzatváranie zmlúv s poskytovateľmi zdravotnej starostlivosti platné od 1.10.2015, tj. v súlade s ustanovením zákona.

Na základe podnetov ku kontrole bola vykonaná kontrola uzatvárania zmluvných vzťahov a úhrad zdravotnej starostlivosti, lekárenskej starostlivosti a služieb súvisiacich s poskytovaním zdravotnej starostlivosti nasledovných spoločností, v ktorých je/bola osoba blízka štatutárovi VŠZP Ing. Marcela Forai, MPH - p. Anna Sučková, rod. Foraiová (**Príloha c. 1** - prepojené osoby):

Podnet ministra zdravotníctva SR MUDr. V. Čisláka z 24.09.2015

Podnet poslanca NR SR doc. Ing. M. Beblavého PhD. z 28.09.2015

Podnet prezidenta Slovenskej lekárskej komory MUDr. M. Kollára z 27.11.2015

BRAVIA, s.r.o. , Zlatá 15, Košice

V zmysle výpisu z OR SR OS Košice I. spoločnosť BRAVIA s. r. o. má v predmete činnosti od 5.6.2010 poskytovanie lekárenskej starostlivosti vo verejnej lekární s individuálnou prípravou liekov s miestom výkonu činnosti v Lekárni: "LEKÁREŇ NA PANELOVEJ ULICI"; Panelová ulica č. 536/2, Košice.

Štatutárny orgán, konatelia: MUDr. Štefan Cuľba, Ing. Jaroslav Hrehor (od 29.10.2011)

Anna Sučková (od 25.11.2009 do 07.10.2015)

MUDr. Igor Pramuk (do 28.10.2011)

Spoločníci: MUDr. Štefan Cuľba, Ing. Jaroslav Hrehor, Ing. Pavol Šeňo,

Anna Sučková (od 25.11.2009 do 07.10.2015)

MUDr. Igor Pramuk (do 28.10.2011)

Zmluvou č. 43FLEK015712 z 24.1.2012, ktorá nadobudla účinnosť dňom 24.2.2012, končila platnosť zmluvy č. 43FLEK001010 z 19.05.2010.

Kontrolou bolo zistené, že uvedená zmluva zo dňa 19.05.2010 sa stala účinnou skôr, ako bola uzavretá a to už dňa 12.05.2010, čo je 8 dní pred jej platnosťou. Účinky zmluvy v danom prípade nastali na základe neplatnej zmluvy. V zmysle predložených dokladov bola účinnosť zmluvy pravdepodobne určená na základe právoplatného povolenia samosprávneho kraja na poskytovanie lekárenskej starostlivosti, čo však nie je v súlade s príslušnými ustanoveniami Občianskeho zákonníka.

Všeobecne uzatváranie a účinnosť zmlúv ako dvojstranných alebo viacstranných právnych úkonov upravujú ustanovenia § 34 a nasl. Občianskeho zákonníka, ktoré v danom prípade kontrolovaný subjekt pri uzatváraní zmluvy zo dňa 19.05.2010 nedodrжал.

K zmluvám po vyžiadaní predložila VŠZP jedno povolenie samosprávneho kraja na poskytovanie lekárenskej starostlivosti zo dňa 10.05.2010 vrátane dvoch zmien údajov týkajúcich sa nového odborného zástupcu a zmeny osôb, ktoré sú štatutárnymi orgánmi. Rozhodnutie KSK sa stalo právoplatné od 12.05.2010, od uvedeného dňa začala spoločnosť BRAVIA s.r.o., poskytovať lekárenskú starostlivosť vo verejnej lekárni s individuálnou prípravou liekov s miestom výkonu činnosti v lekárni „LEKÁREŇ NA PANELOVEJ ULICI“, Panelová ulica č. 536/2 v Košiciach.

K uzavretým zmluvám predložila dodatočne VŠZP jeden výpis z OR SR OS Košice I. obchodnej spoločnosti BRAVIA s.r.o. zo dňa 02.11.2011, doručený VŠZP, krajskej pobočke v Košiciach dňa 10.02.2012, na základe ktorého má spoločnosť v predmete podnikania zapísané poskytovanie lekárenskej starostlivosti vo verejnej lekárni s individuálnou prípravou liekov pod bodom 5 s miestom výkonu činnosti v uvedenej lekárni.

VŠZP nepredložila k uzavretým zmluvám zo dňa 19.05.2010 a 24.01.2012 výpisy z OR SR aktuálne ku dňu podpisu zmluvy, predložený výpis je z roku 2011 a to i napriek skutočnosti, že pri zmluve uzavretej v roku 2010 bol jej neoddeliteľnou súčasťou. Výpis z OR SR pri podpise zmluvy nemá byť starší ako 3 mesiace a u právnickej osoby má byť neoddeliteľnou súčasťou zmluvy.

Kontrolná skupina zistila, že zmluvy z roku 2012 uzatvorené VŠZP s uvedenými poskytovateľmi lekárenskej starostlivosti boli uzatvorené bez uvedených príloh. Prílohu tvorí iba zoznam prevádzkarní. Iba predmet zmluvy obsahuje ustanovenie: „*Poskytovateľna základe platného rozhodnutia príslušného orgánu poskytuje poisťovne lekárenskú starostlivosť v prevádzkarniach uvedených v Prílohe č. 1 Zmluvy.*“

VŠZP, ktorá uzatvára zmluvu s poskytovateľom, ktorý je obchodnou spoločnosťou v zmysle Obchodného zákonníka, si pri podpise zmluvy na základe aktuálneho výpisu z OR SR príslušného súdu mala overiť, či má poskytovateľ v predmete podnikania zapísanú aj činnosť, ktorú bude na základe zmluvy poskytovať, v danom prípade lekárenskú starostlivosť. Tak ako povolenie samosprávneho kraja na poskytovanie lekárenskej starostlivosti, aj výpis z OR SR u právnických osôb nie starší ako 3 mesiace mal byť neoddeliteľnou súčasťou zmlúv pri uzatváraní zmlúv o poskytovaní a úhrade lekárenskej starostlivosti uzavretých na základe zákona o zdravotných poisťovniach.

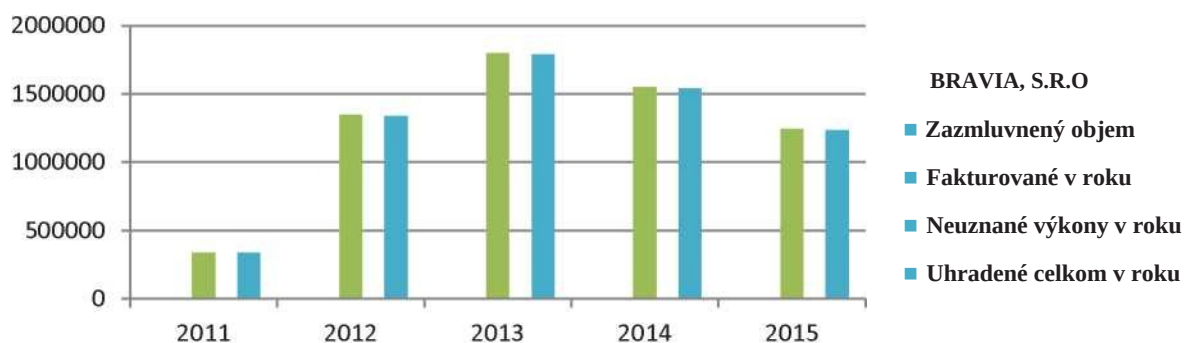
Kontrolná skupina si overila na základe výpisu z OR SR OS Košice I, že poskytovateľ lekárenskej starostlivosti obchodná spoločnosť BRAVIA s.r.o. bola oprávnená poskytovať lekárenskú starostlivosť vo verejnej lekárni od 05.06.2010, odkedy mal túto činnosť zapísanú v predmete podnikania. Prvú zmluvu uzavrel kontrolovaný subjekt s poskytovateľom pred týmto termínom a to dňa 19.05.2010. Na základe uvedeného v tento deň teda neboli splnené

všetky podmienky na uzavretie zmluvy o poskytovaní a úhrade lekárenskej starostlivosti s týmto poskytovateľom.

Kontrolná skupina ďalej zistila, že zmluva zo dňa 24.01.2012 bola kontrolovaným subjektom zverejnená na jeho webovom sídle oneskorene. Zverejnená bola až dňa 23.02.2012, účinnou sa stala dňa 24.02.2012, hoci VŠZP bola povinná ju zverejniť bezodkladne po jej uzavretí, čím kontrolovaný subjekt porušil ustanovenie § 5a ods. 9 infozákona v spojení s § 47a Občianskeho zákonníka.

Zmluva č. 43FLEK015712 bola uzavretá za rovnakých podmienok a rozsahu ako s inými prevádzkovateľmi lekární. Úhrady z VŠZP za poskytovanie lekárenskej starostlivosti v kontrolovanom období boli nasledovné:

BRAVIA, S.R.O. /eur/	2011	2012	2013	2014	2015
Zazmluvnený objem	-	-	-	-	-
Fakturované v roku	339 078,46	1 347 362,31	1 798 314,90	1 549 439,42	1 244 583,83
Neuznané výkony v roku	4 051,78	9 766,20	7 362,34	10 301,34	9 839,00
Uhradené celkom v roku	335 026,68	1 337 596,11	1 791 027,33	1 539 063,32	1 234 744,83
% neuznaných z fakturovaných	1,19	0,72	0,41	0,66	0,79



Za dva roky vzrástli úhrady za poskytovanie lekárenskej starostlivosti od VŠZP o 535 % voči roku 2011.

MEDICAL PARTNERS s. r. o., Zlatá 15, Košice

Podľa výpisu z OR SR OS Košice I. Oddiel: Sro, Vložka číslo: 18386/V predmetom činnosti spoločnosti, ako PZS je poskytovanie lekárenskej starostlivosti vo verejnej lekární.

Štatutárny orgán, konatelia: MUDr. Štefan Cuľba

Anna Sučková (od 30.06.2006 doteraz)

Spoločníci: MUDr. Štefan Cuľba

Anna Sučková (od 30.06.2006 doteraz)

S PZS MEDICAL PARTNERS s. r. o. uzatvorila VŠZP zmluvy:

- a) Zmluva č. 43FLEK010707 o poskytovaní a úhrade lekárenskej starostlivosti zo dňa 28.11.2007, zmluva účinná od 01.12.2007, platná do 29.02.2008
- a) Zmluva č. 43FLEK019108 o poskytovaní a úhrade lekárenskej starostlivosti zo dňa 25.02.2008, zmluva účinná od 01.03.2008, platná do 23.01.2012;
- a) Zmluva č. 43FLEK007912 o poskytovaní a úhrade lekárenskej starostlivosti zo dňa 24.01.2012 vrátane Dodatku č. 1 zo dňa 16.05.2013, zmluva účinná od 02.02.2012, dodatok č. 1 účinný od 25.05.2013;

Najvyšší kontrolný úrad Slovenskej republiky

Pri kontrole zmlúv bolo formálnym porovnaním podpisov zistené, že pri piatich právnych úkonoch (3 zmluvy, 1 dodatok, 1 dohoda o ukončení zmluvy) sa na strane poskytovateľa lekárenskej starostlivosti, ktorý mal od začiatku založenia dvoch konateľov, vyskytujú najmenej tri rôzne podpisy štatutárnych zástupcov spoločnosti MEDICAL PARTNERS s.r.o.

K zmluvám po vyžiadaní predložila VŠZP jedno povolenie samosprávneho kraja na poskytovanie lekárenskej starostlivosti zo dňa 22.11.2007. Rozhodnutie KSK sa stalo právoplatné dňa 22.11.2007, od uvedeného dňa začala spoločnosť MEDICAL PARTNERS s.r.o., poskytovať lekárenskú starostlivosť vo verejnej lekárni s individuálnou prípravou liekov s miestom výkonu činnosti „LEKÁREŇ PARK“, Staničné námestie č. 1460/13 v Košiciach.

K uzavretým zmluvám predložila dodatočne VŠZP jeden výpis z OR SR OS Košice I obchodnej spoločnosti MEDICAL PARTNERS s.r.o. zo dňa 03.12.2007, na základe ktorého má spoločnosť v predmete podnikania zapísané poskytovanie lekárenskej starostlivosti vo verejnej lekárni pod bodom 32. VŠZP nepredložila k uzavretým zmluvám zo dňa 28.11.2007, 25.02.2008 a 24.01.2012 výpisy z OR SR aktuálne ku dňu podpisu zmluvy a to i napriek skutočnosti, že pri zmluvách uzavretých v roku 2007 a 2008 boli ich neoddeliteľnou súčasťou. Výpis z OR SR pri podpise zmluvy nemá byť starší ako 3 mesiace a u právnickej osoby má byť neoddeliteľnou súčasťou zmluvy.

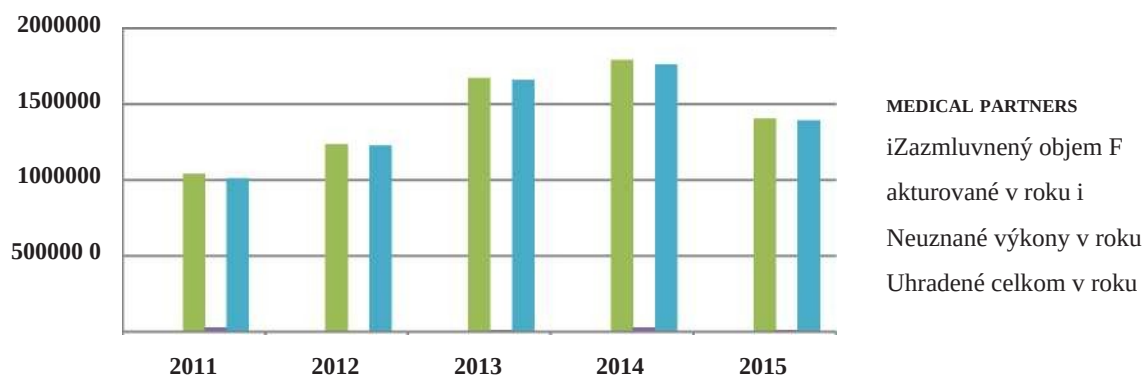
Kontrolná skupina si overila na základe výpisu z OR SR OS Košice I, že poskytovateľ lekárenskej starostlivosti obchodná spoločnosť MEDICAL PARTNERS s.r.o. bola oprávnená poskytovať lekárenskú starostlivosť vo verejnej lekárni od 01.12.2007, odkedy mala túto činnosť zapísanú v predmete podnikania, z čoho vyplýva, že dňa 28.11.2007, pri podpisovaní prvej zmluvy neboli splnené všetky podmienky na uzavretie zmluvy o poskytovaní a úhrade lekárenskej starostlivosti s týmto poskytovateľom.

Zmluvy z roku 2008 a 2012 VŠZP uzavrela s poskytovateľom v čase, keď poskytovateľ mal právoplatné povolenie KSK na poskytovanie lekárenskej starostlivosti a túto činnosť mal ako obchodná spoločnosť zapísanú aj v obchodnom registri.

Do kontrolovaného obdobia spadajúca zmluva č. 43FLEK007912 z 24.01.2012 na zabezpečenie poskytovania a úhradu lekárenskej starostlivosti bola upravená dodatkom č. 1 zo 16.5.2013, ktorý nevykazoval odlišnosti od dodatkov k zmluve u iných poskytovateľov lekárenskej starostlivosti vo verejnej lekárni. V kontrolovanom období bolo finančné plnenie zmluvného vzťahu nasledovné:

MEDICAL PARTNERS, s.r.o	2011	2012	2013	2014	2015
Zazmluvnený objem	-	-	-	-	-
Fakturované v roku	1 041 501,01	1 232 421,52	1 668 601,62	1 789 678,26	1 401 653,08
Neuznané výkony v roku	30 021,93	8 143,94	9 747,83	29 306,28	9 883,29
Uhradené celkom v roku	1 011 479,08	1 224 277,60	1 658 853,79	1 760 371,98	1 391 769,79
% neuznaných z fakturovaných	2,88	0,66	0,58	1,64	0,71

Najvyšší kontrolný úrad Slovenskej republiky



Za obdobie rokov 2011-2014 vzrástli spoločnosti úhrady zo VŠZP o 72 % značne prevyšujúce priemerný nárast u vzorky 99 lekární, čo dáva dôvodný predpoklad na zvýhodňovanie subjektu, kde štatutárnym orgánom bola osoba blízka štatutárovi VŠZP.

SPV 40, s. r. o., Rastislavova 45, 040 01 Košice

Podľa výpisu z OR SR Oddiel: Sro, Vložka číslo: 23106/V predmetom činnosti spoločnosti, ako PZS je poskytovanie zdravotnej starostlivosti v zariadení spoločných vyšetrovacích a liečebných zložiek v špecializovanom odbore rádiodiagnostika, ortopédia, prevádzkovanie zdravotníckeho zariadenia ortopedická ambulancia v odbore ortopédia, ambulancie zubného lekárstva v odbore zubné lekárstvo a ambulancie cievnej chirurgie v odbore cievná chirurgia.

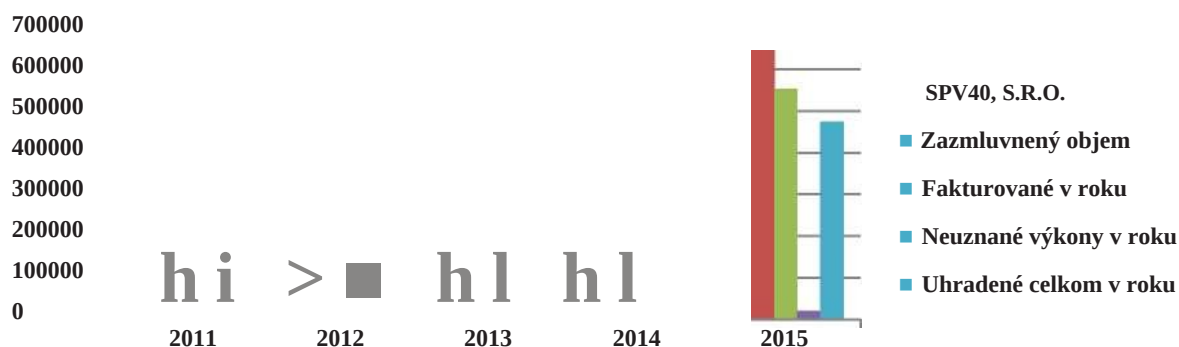
S PZS SPV40, s. r. o. uzatvorila VŠZP zmluvu č. 43KSTA003111 z 28.06.2011 na výkony SVLZ - typ starostlivosti 400 vrátane pripočítateľných položiek v maximálne dohodnutom rozsahu poskytovanej zdravotnej starostlivosti 8 3877,00 eur mesačne pre dve zdravotnícke zariadenia poskytujúce výkony SVLZ v odbore 023 rádiológia. Dohodnutá zmluvná cena bodu za výkony z II. časti Zoznamu výkonov (výkony SVLZ) v odbore 023 rádiológia sa stanovila vo výške 0,007303 eur. Cena bodu za tieto výkony sa nezmenila do času výkonu kontroly.

Mesačný zmluvný rozsah bol upravovaný

- dodatkom č. 9 zo 16.12.2013 na 10 887,00 eur (štvrt'ročný 32 661,00 eur) - v troch zdravotníckych zariadeniach,
- dodatkom č. 15 z 26.5.2015 na 24 007,00 eur (štvrt'ročný 58 901,00 eur) - v 11 zdravotníckych zariadeniach,
- dodatkom č. 16 z 8.6.2015 na 24 007,00 eur (štvrt'ročný 72 021,00 eur) - v 13 zdravotníckych zariadeniach

Výrazný nárast úhrad zdravotníckych výkonov v roku 2015 u PZS SPV40, s. r. o. bol dôsledkom štvornásobného zvýšenia počtu prevádzok ambulantnej zdravotnej starostlivosti.

SPV40, S.R.O. /eur/	2011	2012	2013	2014	2015
Zazmluvnený objem	123 159,00	126 144,00	141 644,00	166 644,00	647 388,00
F akturované v roku	91 096,62	104 560,74	97 165,63	99 928,92	553 636,01
Neuznané výkony v roku	2 408,46	10 842,39	1 324,09	1 628,26	21 021,31
Uhradené celkom v roku	88 688,19	93 695,99	95 859,09	98 300,68	474 612,36
% neuznaných z fakturovaných	2,64	10,37	1,36	1,63	3,80



Welix s. r. o., Toryská 1, Košice

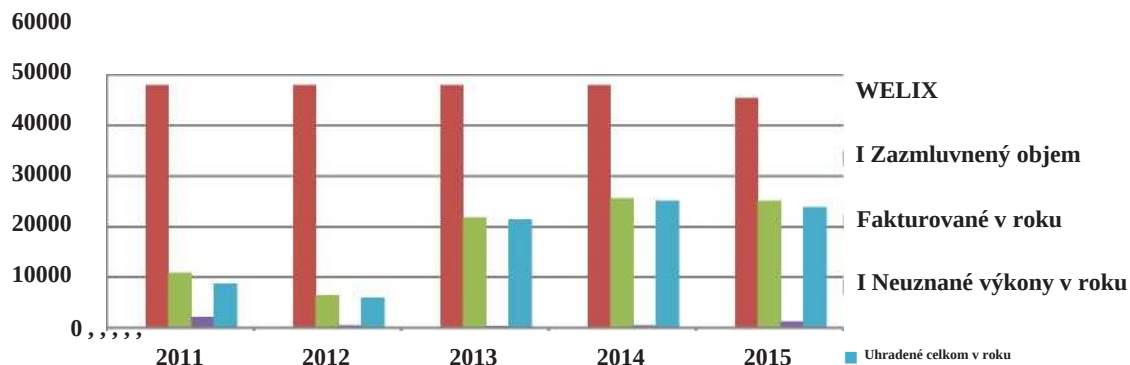
Predmetom činnosti spoločnosti, ako PZS podľa výpisu z OR SR Oddiel: Sro, Vložka číslo: 25284/V je prevádzkovanie zdravotníckeho zariadenia - zariadenie spoločných vyšetrovacích a liečebných zložiek s odborným zameraním rádiológia (od 15.6.2010) a ambulancia s odborným zameraním ortopédia (od 15.11.2012).

Zmluvný vzťah bol uzavretý zmluvou č. 43VLZL000110 Z 29.6.2010 na SVLZ v odbore rádiológia - typ ZS 400 s cenou bodu štandardným pre tento typ ZS s maximálnym dohodnutým mesačným rozsahom v odbornosti 023 vo výške 4 000,00 eur.

Zmluvou č. 43VLZL002211 z 28.6.2011, ktorá dodatkom č. 5 z 22.3.2013 bola prečíslovaná na zmluvu č. 43KSTA000513, sa cena výkonu a rozsah zdravotnej starostlivosti nezmenili. Uvedeným dodatkom s účinnosťou od 28.3.2013 bol nahradený rozsah zdravotnej starostlivosti na špecializovanú ambulantnú starostlivosť typ ZS 200 denzitometria.

Z prehľadu je preukazný nárast úhrad za ZS v roku 2013 pri zavedení zobrazovacieho typu SVLZ denzitometrie:

WELIX, s.r.o. /eur/	2011	2012	2013	2014	2015
Zazmluvnený objem	48 000,00	48 000,00	48 000,00	48 000,00	45 387,00
Fakturované v roku	10 934,73	6 455,83	21 851,52	25 546,83	25 064,20
Neuznané výkony v roku	2 160,97	513,86	386,81	439,16	1 245,02
Uhradené celkom v roku	8 773,77	5 942,02	21 464,71	25 107,67	23 802,96
% neuznaných z fakturovaných	19,76	7,96	1,77	1,72	4,97



Napriek tomu, že PZS dosahoval menej ako polovicu maximálneho zmluvného rozsahu, VŠZP zazmluvnený objem ponechávala na rovnakej úrovni.

BRILANCE s. r. o., Tomášikova 50/C, Bratislava

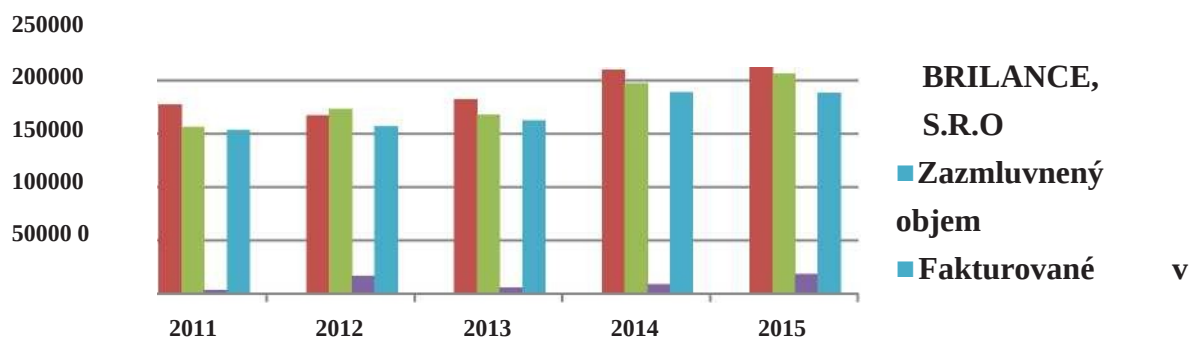
Spoločnosť BRILANCE s. r. o. mala od zápisu do OR SR od 29.05.2009 do 30.05.2014 sídlo Zlatá 15, Košice. Predmetom činnosti spoločnosti, ako PZS podľa výpisu z OR SR Oddiel: Sro, Vložka číslo: 99439/B je prevádzkovanie zdravotníckeho zariadenia - ambulancia v odbore ortopédia so zameraním na denzitometrické vyšetrenia od 28.11.2009. Zmluvný vzťah začal zmluvou č. 43SSAS004009 z 8.12.2009 v špecializovanej ambulancijnej starostlivosti Osteodenzitometria.

V rámci prehodnocovania zmlúv v roku 2011 bola uzavretá krajskou pobočkou VŠZP v Košiciach zmluva č. 43SSAS021511 z 28.06.2011 v rovnakom odbore na prevádzky v Bratislave, Lučenci, Liptovskom Mikuláši a Trenčíne, od 1.9.2013 aj v Čadci.

Dodatkom č. 7 z 30.6.2014 uzavretým v krajskej pobočke VŠZP v Bratislave číslo zmluvy bolo nahradené novým číslom 61SSAS001814 s účinnosťou od 29.07.2014 (CRZ).

Podľa zápisu OR SR dňom 06.08.2015 osoba blízka štatutárovi VŠZP prestala byť spoločníkom spoločnosti.

BRILANCE, S.R.O. /eur/	2011	2012	2013	2014	2015
Zazmluvnený objem	177 444,00	167 592,00	182 592,00	210 092,00	212 592,00
Fakturované v roku	156 442,87	173 216,49	168 150,24	197 517,45	206 525,67
Neuznané výkony v roku	3 248,11	16 107,46	5 649,37	8 573,66	17 926,00
Uhradené celkom v roku	153 194,77	157 109,04	162 500,88	188 943,82	188 599,68
% neuznaných z fakturovaných	2,08	9,30	3,36	4,34	8,68



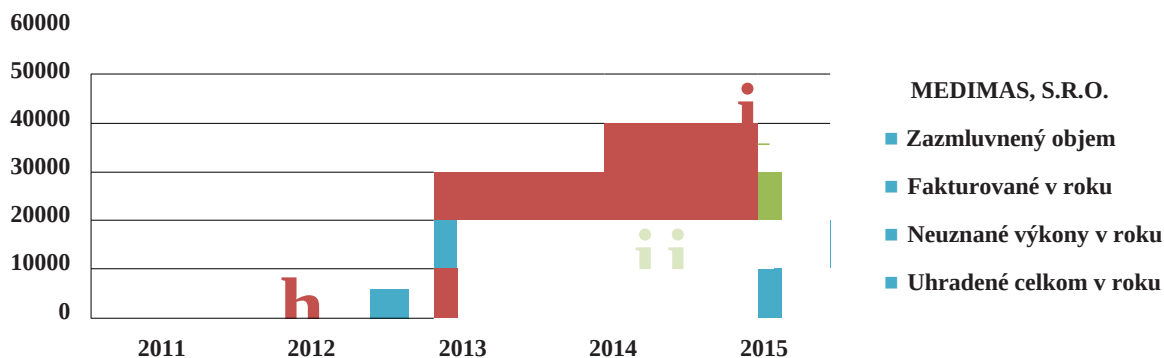
MEDIMAS s. r. o. , Zlatá 15, Košice

Predmetom činnosti spoločnosti, ako PZS podľa výpisu z OR SR Oddiel: Sro, Vložka číslo: 29926/V je prevádzkovanie zdravotníckeho zariadenia: ambulancia s odborným zameraním endokrinológia od 07.08.2012.

Spoločnosť bola zapísaná v OR SR dňa 24.05.2012. Zmluvný vzťah so VŠZP na predmetnú špecializovanú ambulancijnú starostlivosť s miestom prevádzky v Košiciach vznikol na základe zmluvy č. 43SSAS004912 z 30.8.2012. Zmluvný rozsah bol dohodnutý 2 500,00 eur mesačne s platnosťou od 1.9.2012, od 1.4.2014 vo výške 4 500,00 eur a zostala nezmenená.

Najvyšší kontrolný úrad Slovenskej republiky

MEDIMAS, S.R.O. /eur/	2011	2012	2013	2014	2015
Zazmluvnený objem	0,00	10 000,00	30 000,00	48 000,00	54 000,00
Fakturované v roku	0,00	6 466,94	27 317,96	39 350,61	33 789,91
Neuznané výkony v roku	0,00	267,21	556,84	998,44	308,18
Uhradené celkom v roku	0,00	6 202,97	26 763,04	38 661,64	29 933,15
% neuznaných z fakturovaných		4,13	2,04	2,54	0,91



Ako je zrejmé z prehľadu, rast požiadaviek PZS na úhradu zdravotníckych výkonov nekorešpondoval s dynamikou rastu zmluvného rozsahu, ku ktorému VŠZP pristúpila. Vzhľadom na pôsobenie blízkej osoby ako spoločníka v PZS, je dôvodný predpoklad na uprednostňovanie (zvyhodňovanie) zmluvného partnera.

Podnet Ing. Vaďuru na rozšírenie kontroly

Kontrolná skupina sa v rámci kontroly zaoberala aj podnetom predsedu predstavenstva a generálneho riaditeľa VŠZP Ing. Miroslava Vaďuru, MPH, zo dňa 09.10.2015 adresovaného predsedovi NKÚ SR, ktorého predmetom bola požiadavka na rozšírenie predmetu kontroly z dôvodu medializovaných špekulácií ohľadom zmlúv, ktoré VŠZP uzatvorila s firmami jeho švagra Zbyhňeva Stebla, ktorý podniká v zdravotníctve. Žiadal, aby súčasťou kontroly NKÚ SR vo VŠZP boli aj zmluvy s uvedenými spoločnosťami:

- NOVAPHARM, s.r.o.
- REFARM, s.r.o.
- Vistelán s.r.o.
- REALMED, s.r.o.
- Železničná Lekáreň s.r.o.
- TRNÁVKA, s.r.o. a
- Konto - servis, s.r.o.

Kontrolná skupina preverila zmluvy, ktoré VŠZP uzatvorila s uvedenými obchodnými spoločnosťami v kontrolovanom období, so zameraním sa v tejto časti protokolu na tie, ktorých predmetom bolo poskytovanie lekárenskej starostlivosti. Poskytovanie lekárenskej starostlivosti malo v predmete činnosti päť z uvedených spoločností, okrem spoločnosti Konto - servis, s.r.o., ktorá nie je PZS.

Z výpisov z OR SR uvedených obchodných spoločností vyplynuli aj ďalšie mená osôb, ktorých vzájomné príbuzenské vzťahy kontrolná skupina preverila a dospela k nasledovným zisteniam:

Pojem blízke osoby legislatívne vymedzuje Občiansky zákonník najmä v ustanovení § 116. Blízkou osobou je príbuzný v priamom rade, súrodenec a manžel; iné osoby v pomere rodinnom alebo obdobnom sa pokladajú za osoby sebe navzájom blízke, ak by ujmu, ktorú utrpela jedna z nich, druhá dôvodne pociťovala ako vlastnú ujmu.

Štatutárny zástupca, konateľ a spoločník v ďalej uvedených obchodných spoločnostiach Ing. Zbyhňev Stebel, švagor predsedu predstavenstva a GR VŠZP a Ing. Miroslava Vaďuru, MPH sú v príbuzenskom vzťahu. V zmysle citovaného ustanovenia § 116 Občianskeho zákonníka ide o osoby v pomere rodinnom alebo obdobnom, ktoré sa pokladajú za osoby sebe navzájom blízke.

Vo výpisoch z OR SR ďalej uvedených obchodných spoločností figuruje ako štatutárny zástupca, konateľ a spoločník aj PharmDr. Jana Steblová, ktorá je manželkou Ing. Zbyhňeva Stebla a švagrinou Ing. Miroslava Vaďuru, s ktorým je v príbuzenskom vzťahu. Menovaná je sestrou jeho manželky. V zmysle citovaného ustanovenia § 116 Občianskeho zákonníka, ide o osoby v pomere rodinnom alebo obdobnom, ktoré sa pokladajú za osoby sebe navzájom blízke.

Občiansky zákonník vymedzuje v citovanom ustanovení okruh blízkych osôb priamo a nepriamo. Priamo tým, že výslovne za blízke osoby považuje príbuzných v priamom rade, súrodencov a manžela a v nepriamom rade za blízku osobu považuje ďalšieho príbuzného napr. strýka, synovca a bratranca alebo inú osobu v obdobnom vzťahu napr. švagra, druha.

NOVAPHARM, s.r.o., Einsteinova 23-25, Bratislava

Spoločnosť NOVAPHARM, s. r. o. mala od zápisu do OR SR 28.06.1999 do 30.11.2010 sídlo Klemensova 7, Bratislava, od 01.12.2010 do 31.12.2011 sídlo Ul. Jána Pavla II 5, Košice a od 01.01.2012 Einsteinova 23-25, Bratislava. Predmetom činnosti spoločnosti, ako PZS podľa výpisu z OR SR Oddiel: Sro, Vložka číslo: 79634/B je prevádzkovanie ambulancie zdravotnej starostlivosti poliklinika v ambulanciách, v zariadeniach samostatných liečebných a vyšetrovacích zložiek a zariadenia ústavnej zdravotnej starostlivosti všeobecnej nemocnice v špecializovaných odboroch (od: 27.10.2006).

Spoločníkmi sú: PharmDr. Jana Steblová, Ing. Zbyhňev Stebel (od 04.09.2004), ProCare, a.s., Einsteinova 23-25, Bratislava (od 14.07.2010).

Štatutárny orgán, konatelia: Ing. Zbyhňev Stebel (od 04.09.2004)

MUDr. Oto Lobodáš (od 22.03.2012)

xxxxx Kunderát (od 28.04.2010 do 19.04.2011)

Waldemar Krzysztof Kmieciak (od 20.04.2011 do 25.11.2013)


Ing. Viktor Foldes (od 26.11.2013)

V období spadajúcom do kontrolovaného obdobia od 01.01.2014 do 30.03.2015 jediným akcionárom obchodnej spoločnosti ProCare, a.s. bola obchodná spoločnosť KURE LIMITED so sídlom v Cyperskej republike.

Zmluvný vzťah bol uzavretý zmluvou č. 43NSP2000211 z 20.6.2011 na ambulanciu zdravotnú starostlivosť a ústavnú zdravotnú starostlivosť vo vymedzených odbornostiach s cenami bodu a podmienkami úhrady ZS štandardným pre príslušný typ ZS s maximálnym rozsahom úhrady v zmysle platných platobných podmienok.

Úhrady ZS v kontrolovanom období nevykazovali mimoriadny rozptyl:

NOVAPHARM, S.R.O.	2011	2012	2013	2014	2015
Zazmluvnený objem	3 992 280,18	3 920 307,85	3 529 316,37	3 363 563,86	3 224 984,64
Fakturované v roku	4 969 127,71	4 787 129,95	4 520 496,98	4 509 521,68	4 448 386,42
Neuznané výkony v roku	848 949,66	871 937,05	913 031,36	887 559,99	811 582,51
Uhradené celkom v roku	4 147 014,28	4 538 736,66	4 290 871,93	4 318 659,99	4 348 804,69
% neuznaných z faktur.	17,1%	18,2%	20,2%	19,7%	18,2%
medziročný rast úhrad /%/		9,4	-5,5	0,6	0,7



Úhrada celkom voči zazmluvnenému objemu je uznaná suma pozostávajúca z limitácie po revíznej kontrole zvýšenej o sumy kapitácie a dodatočnej objemizácii. Objem neuznaných výkonov revíznou kontrolou sa pohyboval na 17 až 20 % z fakturovaných, pričom priemerná hodnota neuznaných výkonov u 39 PZS typu NSP v kontrolovanom období sa pohybovala v hodnote 1,7 až 3,1 %.

Blízka osoba, Ing. Zbyhňev Stebel bol v kontrolovanom období štatutárnym zástupcom, konateľom v týchto obchodných spoločnostiach, ktoré boli poskytovateľmi lekárenskej starostlivosti:

- TRNÁVKA, s.r.o. so sídlom v Bratislave, 821 04, Slovinská 16
- REALMED s.r.o. so sídlom v Bratislave, 811 09, Klemensova 7
- REFARM, s.r.o. so sídlom v Bratislave, 811 09, Klemensova 7 - jediný konateľ
- Vistelán s.r.o. so sídlom v Bratislave, 811 09, Klemensova 7 - do 29.12.2011
- Železničná Lekáreň s.r.o. so sídlom vo Zvolene, J. Jiskru 8 - do 30.07.2010

Tiež bol spoločníkom (majetková účasť v obchodnej spoločnosti) v týchto obchodných spoločnostiach, ktoré boli v kontrolovanom období poskytovateľmi lekárenskej starostlivosti:

- TRNÁVKA, s.r.o. so sídlom v Bratislave, 821 04, Slovinská 16
- REALMED s.r.o. so sídlom v Bratislave, 811 09, Klemensova 7
- REFARM, s.r.o. so sídlom v Bratislave, 811 09, Klemensova 7 - výlučný majiteľ
- Vistelán s.r.o. so sídlom v Bratislave, 811 09, Klemensova 7
- Železničná Lekáreň s.r.o. so sídlom vo Zvolene, J. Jiskru 8 - do 30.07.2010 (spoločnosť NOVAPHARM, s.r.o. bola spoločníkom, spolumajiteľom Železničnej Lekárne s.r.o. v ktorej konateľom aj spoločníkom bol Ing. Zbyhňev Stebel);

PharmDr. Jana Steblová bola v kontrolovanom období štatutárnym zástupcom, konateľom v týchto obchodných spoločnostiach, ktoré boli poskytovateľmi lekárenskej starostlivosti:

- TRNÁVKA, s.r.o. so sídlom v Bratislave, 821 04, Slovinská 16
- REALMED s.r.o. so sídlom v Bratislave, 811 09, Klemensova 7
- Vistelán s.r.o. so sídlom v Bratislave, 811 09, Klemensova 7

V kontrolovanom období menovaná podpisovala všetky zmluvy a dodatky so VŠZP za spoločnosť Trnávka, s.r.o., REALMED s.r.o. a za spoločnosť Vistelán s.r.o. platnú zmluvu z roku 2012 vrátane dodatku. Bola tiež spoločníkom (majetková účasť v obchodnej spoločnosti) v týchto obchodných spoločnostiach, ktoré boli v kontrolovanom období poskytovateľmi lekárenskej starostlivosti:

- TRNÁVKA, s.r.o. so sídlom v Bratislave, 821 04, Slovinská 16
- REALMED s.r.o. so sídlom v Bratislave, 811 09, Klemensova 7

Medzi poskytovateľov lekárenskej starostlivosti, s ktorými kontrolovaný subjekt uzavrel zmluvy o poskytovaní a úhrade lekárenskej starostlivosti v kontrolovanom období, alebo v období súvisiacom, patrili aj preverované obchodné spoločnosti:

- Železničná Lekáreň s.r.o. so sídlom v Košiciach, Moldavská cesta 8/A,
- TRNÁVKA, s.r.o. so sídlom v Bratislave, Slovinská 16,
- REALMED s.r.o. so sídlom v Bratislave, Klemensova 7,
- REFARM, s.r.o. so sídlom v Bratislave, Klemensova 7 a
- Vistelán s.r.o. so sídlom v Bratislave, Klemensova 7.

Kontrolná skupina skontrolovala 10 zmlúv o poskytovaní a úhrade lekárenskej starostlivosti vrátane 14 dodatkov, na základe ktorých VŠZP uhradila lekárenskú starostlivosť uvedeným poskytovateľom. Začala sa poskytovať v roku 2008 a podľa 5 zmlúv uzavretých v roku 2012 vrátane dodatkov sa poskytovala a uhrádzala aj počas výkonu kontroly.

Z každým z uvedených poskytovateľov uzavrela VŠZP počas kontrolovaného obdobia dve zmluvy o poskytovaní a úhrade lekárenskej starostlivosti vrátane dodatkov, prvú v roku 2008, resp. 2009, ktorá bola platná do roku 2012, kedy bola uzavretá druhá zmluva. Zmluvy boli uzavreté na dobu neurčitú. Nadobudnutím platnosti a účinnosti zmluvy uzavretej v roku 2012, skončila platnosť zmluvy skôr uzavretej.

Predmetom zmlúv bolo dohodnutie podmienok a úprava vzťahov vznikajúcich medzi poskytovateľom a VŠZP pri poskytovaní lekárenskej starostlivosti uvedeným poistencom poisťovne z verejného zdravotného poistenia a pri jej úhrade.

Neoddeliteľnou súčasťou zmlúv z roku 2008 resp. 2009 boli tieto prílohy:

- Povolenie samosprávneho kraja na poskytovanie lekárenskej starostlivosti
- Výpis z OR SRu právnickej osoby a
- Prevádzkové hodiny.

Kontrolná skupina zistila, že zmluvy z roku 2012 uzatvorené VŠZP s uvedenými poskytovateľmi lekárenskej starostlivosti boli uzatvorené bez uvedených príloh. Prílohu tvorí iba zoznam prevádzkarní. Predmet zmluvy obsahuje iba ustanovenie: „Poskytovateľ na základe platného rozhodnutia príslušného orgánu poskytuje poistencom poisťovne lekárenskú starostlivosť v prevádzkarniach uvedených v Prílohe č. 1 Zmluvy.“

VŠZP, ktorá uzatvára zmluvu s poskytovateľom, ktorý je obchodnou spoločnosťou v zmysle Obchodného zákonníka, si pri podpise zmluvy na základe aktuálneho výpisu z OR SR príslušného súdu mala overiť, či má poskytovateľ v predmete podnikania zapísanú aj činnosť, ktorú bude na základe zmluvy poskytovať, v danom prípade lekárenskú starostlivosť. Tak ako povolenie samosprávneho kraja na poskytovanie lekárenskej starostlivosti, aj výpis z OR SR u právnických osôb nie starší ako 3 mesiace mal byť neoddeliteľnou súčasťou zmlúv pri

uzatváraní zmlúv o poskytovaní a úhrade lekárenskej starostlivosti uzavretých na základe zákona o zdravotných poisťovniach.

Dôsledkom chýbajúceho predmetu podnikania môže byť podozrenie z trestného činu neoprávneného podnikania. Pri fakturácii poskytovateľom konkrétny predmet podnikania v Obchodnom registri nesmie chýbať. Ak by spoločnosť s ručením obmedzeným vykonávala činnosť na ktorú nemá osvedčenie o živnostenskom oprávnení, resp. iné povolenie na výkon tejto podnikateľskej činnosti, a teda nemá tento predmet podnikania ani zapísaný v Obchodnom registri, šlo by o trestný čin neoprávneného podnikania.

Kontrolou zmlúv po formálnej stránke bolo zistené, že ide o štandardné zmluvy uzavreté v súlade s citovanými všeobecne záväznými právnymi predpismi platnými v čase uzavretia, vrátane dodatkov, s uvedeným predmetom zmluvy, dohodnutými platobnými podmienkami na základe ktorých poskytovateľ predložil poisťovni faktúru na úhradu liekov a dietetických potravín a na úhradu zdravotníckych pomôcok za zúčtovacie obdobie (kalendárny mesiac do 10 kalendárnych dní po jeho uplynutí s povinnými prílohami), ktorej splatnosť pôvodne určená na 30 dní bola predĺžená na 45 dní odo dňa ich doručenia poisťovni. Bol dohodnutý úrok z omeškania 0,01% dlžnej čiastky za každý deň omeškania v prípade neuhradenia faktúry poisťovňou v dohodnutej lehote splatnosti, ako aj zmluvná pokuta dohodnutá jednostranne pre poskytovateľa v prípade neoprávnenej fakturácie.

VŠZP nepredložila k vyžiadaným zmluvám prílohy, preto kontrolná skupina žiadala predložiť povolenia samosprávneho kraja a výpisy z OR SR právnickej osoby na základe písomného vyžiadania v zmysle zákona č. 39/1993 Z. z. o NKÚ SR v znení neskorších predpisov.

Kontrolná skupina pri kontrole zmlúv VŠZP s jednotlivými poskytovateľmi lekárenskej starostlivosti kontrolovala, či boli v čase podpisu zmluvy splnené všetky podmienky na jej uzavretie a to na základe uvedených všeobecne záväzných právnych predpisov, povolenia samosprávneho kraja na poskytovanie lekárenskej starostlivosti a výpisov z OR SR právnických osôb. Preverila zverejňovanie zmlúv, ako aj vykonané úhrady a ich výšku a dospela k nasledovným zisteniam:

Železničná Lekáreň s.r.o. so sídlom Košice, Moldavská cesta 8/A

sídlo do 30.07.2010 Zvolen, J. Jiskru 8 - zapísaná v OR OS Košice I, oddiel Sro, vložka číslo: vložka číslo: 26221/V dňa 28.09.2006

miesto prevádzky: Lekáreň Dr. MAX, J. Jiskru 8, 960 03 Zvolen, IČO: 36 679 968 Štatutárny orgán, konatelia:

Mgr. Tomáš Slechan

Ing. Marián Hodák

Ing. Zbyhňev Stebel (do 30.07.2010)

Ing. Ľubica Rybníčková (od 31.07.2010 do 04.02.2013)

Ing. Adrián Vodilka (od 31.07.2010 do 17.08.2011)

PharmDr. Radovan Pétervári (od 18.08.2011 do 23.09.2011)

Ing. Andrej Lang (od 06.12.2007 do 30.07.2010)

Spoločníci:

RAKLIM, a.s., Košice, Moldavská cesta 8/A - od 13.01.2015 MIRAKL, a.s., Košice, Moldavská cesta 8/A - od 31.07.2010 - 12.01.2015 NOVAPHARM, s.r.o., Bratislava, Klemensova 7 - od 06.12.2007 - 30.07.2010, v ktorej konateľom i spoločníkom bol Ing. Zbyhňev Stebel, PharmDr. Jana Steblová bola spoločníkom.

Počas kontrolovaného obdobia jediným spoločníkom obchodnej spoločnosti Železničná Lekáreň s.r.o. v čase od 31.07.2010 - 12.01.2015 bola obchodná spoločnosť MIRAKL, a.s., ktorej jediným akcionárom bola na základe výpisu z OR SR spoločnosť PHARMAX HOLDINGS LIMITED so sídlom v Cyperskej republike. Od 13.01.2015 je výlučným spoločníkom obchodná spoločnosť RAKLIM, a.s., ktorej jediným akcionárom na základe výpisu z OR SR je obchodná spoločnosť MIRAKL, a.s. Prepojenie spoločnosti na Cyperskú republiku na základe uvedených skutočností trvalo aj k termínu ukončenia kontroly.

VšZP uzavrela s poskytovateľom lekárenskej starostlivosti tieto zmluvy:

- a) Zmluva č. 21FLEK018208 o poskytovaní a úhrade lekárenskej starostlivosti zo dňa 09.06.2008 vrátane Dodatku č. 1 zo dňa 23.06.2009 a Dodatku č. 2 zo dňa 01.12.2010, zmluva účinná od 01.07.2008, platná do 23.01.2012,
- a) Zmluva č. 43FLEK008312 o poskytovaní lekárenskej starostlivosti zo dňa 24.01.2012 vrátane Dodatku č. 1 zo dňa 16.05.2013, zmluva účinná od 07.03.2012, dodatok č. 1 účinný od 08.06.2013;

VšZP dodatočne predložila k uzavretým zmluvám so spoločnosťou Železničná Lekáreň s.r.o. dve povolenia, rozhodnutia BBSK na poskytovanie lekárenskej starostlivosti, prvé zo dňa 12.06.2007 pre Železničná Lekáreň s.r.o., so sídlom a miestom činnosti J. Jiskru 8, 960 03 Zvolen počnúc od právoplatnosti rozhodnutia, ktoré bolo druhým rozhodnutím vrátane dvoch zmien zrušené. Druhé rozhodnutie BBSK bolo zo dňa 22.11.2010, pre spoločnosť Železničná Lekáreň s.r.o., Moldavská cesta 8/A v Košiciach, právoplatné od 30.11.2010, s dňom začatia činnosti od právoplatnosti rozhodnutia, miesto činnosti Lekáreň Dr. MAX, J. Jiskru 8 vo Zvolene. K rozhodnutiu boli vydané aj 3 zmeny údajov v rozhodnutí, týkajúce sa zmien štatutárnych orgánov spoločnosti, sídla spoločnosti a názvu lekárne.

K uzavretým zmluvám predložila VšZP dodatočne po vyžiadaní päť výpisov z OR SROS Banská Bystrica (1) a OS Košice I (4) obchodnej spoločnosti Železničná Lekáreň s.r.o., výpisy sú z 02.07.2007, 10.08.2010, 07.09.2010, 26.09.2011 a 19.02.2013.

VšZP nepredložila k uzavretej zmluve zo dňa 09.06.2008 výpis z OR SR aktuálny ku dňu podpisu zmluvy i napriek skutočnosti, že pri zmluve uzavretej v roku 2008 bol jej neoddeliteľnou súčasťou. Výpis z OR SR pri podpise zmluvy nemá byť starší ako 3 mesiace a u právnickej osoby má byť neoddeliteľnou súčasťou zmluvy.

Kontrolná skupina si overila na základe výpisov z OR SROS Banská Bystrica a OS Košice I, že poskytovateľ lekárenskej starostlivosti obchodná spoločnosť Železničná Lekáreň s.r.o. bol oprávnený poskytovať lekárenskú starostlivosť od 30.06.2007, odkedy mal túto činnosť zapísanú v predmete podnikania. VšZP uzavrela s poskytovateľom obidve zmluvy vrátane dodatkov v čase, keď poskytovateľ mal právoplatné povolenie BBSK na poskytovanie lekárenskej starostlivosti a túto činnosť mal ako obchodná spoločnosť zapísanú aj v obchodnom registri.

VšZP je povinnou osobou, ktorá sprístupňuje informácie na základe ustanovenia § 2 ods. 3 infozákona. Podľa ustanovenia § 5a ods. 9 citovaného zákona sa povinne zverejňovaná zmluva, ktorá sa nezverejňuje v registri, sa zverejňuje na webovom sídle povinnej osoby, ktorá zmluvu uzatvára, a to bezodkladne po uzavretí zmluvy.

Na základe ustanovenia 47a ods. 1 Občianskeho zákonníka ak zákon ustanovuje povinné zverejnenie zmluvy, zmluva je účinná dňom nasledujúcim po dni jej zverejnenia a podľa ods. 3 tohto ustanovenia, ak sa do troch mesiacov od uzavretia zmluvy alebo od udelenia súhlasu, ak sa na jej platnosť vyžaduje súhlas príslušného orgánu, zmluva nezverejnila, platí, že k uzavretiu zmluvy nedošlo.

VŠZP zmluvu zo dňa 24.01.2012 zverejnila na svojom webovom sídle oneskorene a to až dňa 06.03.2012, účinnou sa stala dňa 07.03.2012, hoci bola povinná ju zverejniť bezodkladne po jej uzavretí, rovnako aj Dodatok č. 1 zo dňa 16.05.2013, ktorý bol zverejnený až dňa 07.06.2013, účinný sa stal dňa 08.06.2013, čím kontrolovaný subjekt aj v tomto prípade porušil ustanovenie § 5a ods. 9 infozákona v spojení s § 47a Občianskeho zákonníka.

VŠZP až s účinnosťou od 01.07.2014 je na základe ustanovenia § 6 ods. 4 písm. h) zákona o zdravotných poisťovniach povinná uverejniť na svojom webovom sídle zmluvy o poskytovaní zdravotnej starostlivosti na základe verejného zdravotného poistenia, ktoré zdravotná poisťovňa uzatvorila s poskytovateľmi zdravotnej starostlivosti (§7) vrátane príloh a dodatkov k zmluvám vrátane príloh do 30 dní odo dňa uzavretia takejto zmluvy alebo dodatkov k zmluvám.

Citovaný Dodatok č. 1 zo dňa 16.05.2013 je vzhľadom na nesprávne číslovanie jednotlivých článkov a bodov zmätočný, čím je nezrozumiteľný. Kontrolovaný subjekt tak nedodrжал pri uzatváraní tohto právneho úkonu ustanovenie § 37 ods. 1 Občianskeho zákonníka, ktorý obligatórne stanovuje, že právny úkon sa musí urobiť slobodne, vážne, určite a zrozumiteľne, inak je neplatný.

TRNÁVKA, s.r.o. so sídlom Slovinská 16, Bratislava,

miesto prevádzky: Lekáreň „Železničná Lekáreň“, Šancová 110, Bratislava, ICO: 35 947 632 zapísaná v Obchodnom registri OS Bratislava I, oddiel Sro, vložka číslo: 36976/B dňa 27.07.2005. Štatutárny orgán, konateľ, spoločníci: PharmDr. Jana Steblová, Ing. Zbyhňev Stebel.

VŠZP uzavrela s poskytovateľom lekárenskej starostlivosti tieto zmluvy:

- a) Zmluva č. 61FLEK015808 o poskytovaní a úhrade lekárenskej starostlivosti zo dňa 21.02.2008 vrátane Dodatku č. 1 zo dňa 30.04.2008 a Dodatku č. 2 zo dňa 22.06.2009, zmluva účinná od 01.03.2008, platná do 24.01.2012,
- a) Zmluva č. 61FLEK013512 o poskytovaní a úhrade lekárenskej starostlivosti zo dňa 25.01.2012 vrátane Dodatku č. 1 zo dňa 16.05.2013, účinná od 09.02.2012, dodatok č. 1 účinný od 18.06.2013,

VŠZP dodatočne predložila k uzavretým zmluvám so spoločnosťou TRNÁVKA, s.r.o. dve povolenia BSK na poskytovanie lekárenskej starostlivosti, prvé zo dňa 26.10.2005, právoplatné od 28.10.2005, s miestom činnosti „Železničná lekáreň“, Šancová 110, Bratislava 3 od 01.11.2005, ktoré bolo druhým rozhodnutím zrušené. Druhé rozhodnutie BSK bolo zo dňa 24.04.2008, právoplatné od 30.04.2008, deň začatia činnosti od 01.05.2008, miesto činnosti Šancova 110, Bratislava 3.

Ďalej po vyžiadaní predložila dva výpisy z OR SROS BA I obchodnej spoločnosti TRNÁVKA, s.r.o., prvý výpis bol z 02.11.2005, ktorý v predmete podnikania (činnosti) nemal zapísané poskytovanie lekárenskej starostlivosti, druhý bol z 09.12.2011, ktorý v predmete podnikania v bode 6. mal zapísané poskytovanie lekárenskej starostlivosti vo verejnej lekárni „ŽELEZNIČNÁ LEKÁREŇ“ so zabezpečením individuálne pripravených liekov.

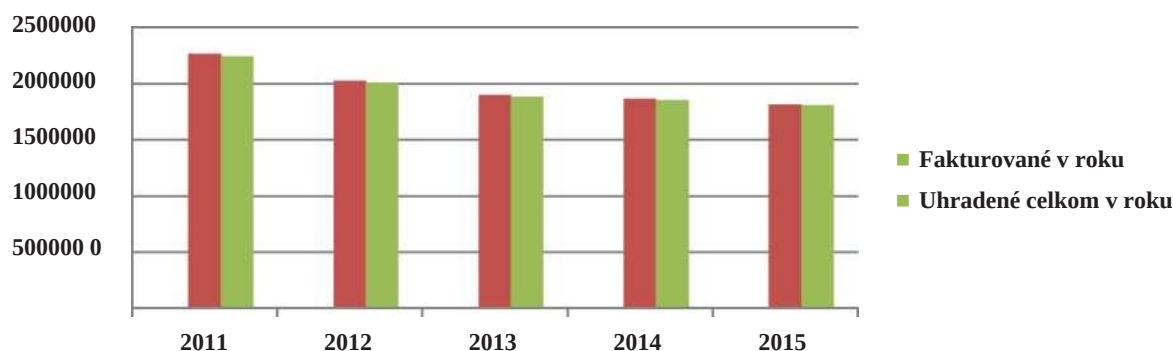
VŠZP nepreložila k uzavretým zmluvám zo dňa 21.02.2008 a 25.01.2012 výpisy z OR SR aktuálne ku dňu podpisu zmluvy i napriek skutočnosti, že pri zmluve uzavretej v roku 2008 bol jej neoddeliteľnou súčasťou. Výpis z OR SR pri podpise zmluvy nemá byť starší ako 3 mesiace a u právnickej osoby má byť neoddeliteľnou súčasťou zmluvy.

Kontrolná skupina si overila na základe výpisu z OR SROS BA I, že poskytovateľ lekárenskej starostlivosti obchodná spoločnosť TRNÁVKA, s.r.o. bol oprávnený poskytovať

lekárenskú starostlivosť od 08.11.2005, odkedy mal túto činnosť zapísanú v predmete podnikania. VŠZP uzavrela s poskytovateľom obidve zmluvy v čase, keď poskytovateľ mal právoplatné povolenie BSK na poskytovanie lekárenskej starostlivosti a túto činnosť mal ako obchodná spoločnosť zapísanú aj v obchodnom registri.

Kontrolná skupina ďalej zistila, že tak predmetná zmluva, ako aj dodatok k nej boli VŠZP zverejnené na jej webovom sídle oneskorene. Zmluva zo dňa 25.01.2012 bola zverejnená dňa 08.02.2012, účinnou sa stala dňa 09.02.2012. Dodatok č. 1 uzavretý dňa 16.05.2013, zverejnený bol až 17.06.2013, účinný sa stal dňa 18.06.2013, hoci bola VŠZP povinná ich zverejniť bezodkladne po ich uzavretí, čím kontrolovaný subjekt porušil v oboch prípadoch ustanovenie § 5a ods. 9 infozákona v spojení s § 47a Občianskeho zákonníka.

TRNÁVKA, S. R. O., /eur/	2011	2012	2013	2014	2015
Zazmluvnený objem	-	-	-	-	-
F fakturované v roku	2 262 129,98	2 020 505,64	1 896 498,77	1 864 131,00	1 814 108,69
Neuznané výkony v roku	24 482,04	15 288,91	19 116,38	13 110,92	7 986,92
Uhradené celkom v roku	2 237 647,94	2 005 216,73	1 877 527,99	1 850 874,48	1 806 121,77
% neuznaných z fakturovaných	1,1%	0,8%	1,0%	0,7%	0,4%
Medziročný nárast úhrad /%/		-10,39	-6,37	-1,42	-2,42



Spoločnosť TRNÁVKA, s.r.o. mala ako jedna z mála poskytovateľov lekárenských služieb medziročný pokles úhrad, ale % neuznaných výkonov mala iba v rozpätí od 0,4 do 1,1%.

REALMED s.r.o. so sídlom Bratislava, 811 09, Klemensova 7

miesto prevádzky: Lekárň „ TRNÁVKA“, Slovinská 16, 821 04 Bratislava, IČO: 36 672 343 zapísaná v Obchodnom registri OS Bratislava I, oddiel Sro, vložka číslo: 42203/B; dňa 07.09.2006

Štatutárny orgán, konateľ, spoločníci: PharmDr. Jana Steblová, Ing. Zbyhňev Stebel

VŠZP uzavrela s poskytovateľom lekárenskej starostlivosti tieto zmluvy:

- a) Zmluva č. 61FLEK023808 o poskytovaní a úhrade lekárenskej starostlivosti zo dňa 21.08.2008 vrátane Dodatku č. 1 zo dňa 22.06.2009 a Dodatku č. 2 zo dňa 06.01.2011, zmluva účinná od 01.09.2008, platná do 24.01.2012,
- a) Zmluva č. 61FLEK020912 o poskytovaní a úhrade lekárenskej starostlivosti zo dňa 25.01.2012 vrátane Dodatku č. 1 zo dňa 16.05.2013, zmluva účinná od 09.02.2012, dodatok č. 1 účinný od 07.06.2013;

Najvyšší kontrolný úrad Slovenskej republiky

K zmluvám po vyžiadaní predložila VŠZP dve povolenia samosprávneho kraja na poskytovanie lekárenskej starostlivosti, rozhodnutie vydané predsedom BSK, prvé zo dňa 23.07.2008, deň právoplatnosti je na doklade nečitateľný. Počnúc dňom nasledujúcim po dni právoplatnosti rozhodnutia začala činnosť spoločnosť REALMED, s. r. o., poskytovať lekárenskú starostlivosť s miestom výkonu činnosti Slovinská 16, Bratislava 2, toto povolenie bolo druhým zrušené. Druhé povolenie zo dňa 13.12.2010, právoplatné od 05.01.2011, povoľuje tejto spoločnosti začatie činnosti od 06.01.2011 s miestom výkonu činnosti Slovinská 16, Bratislava 2.

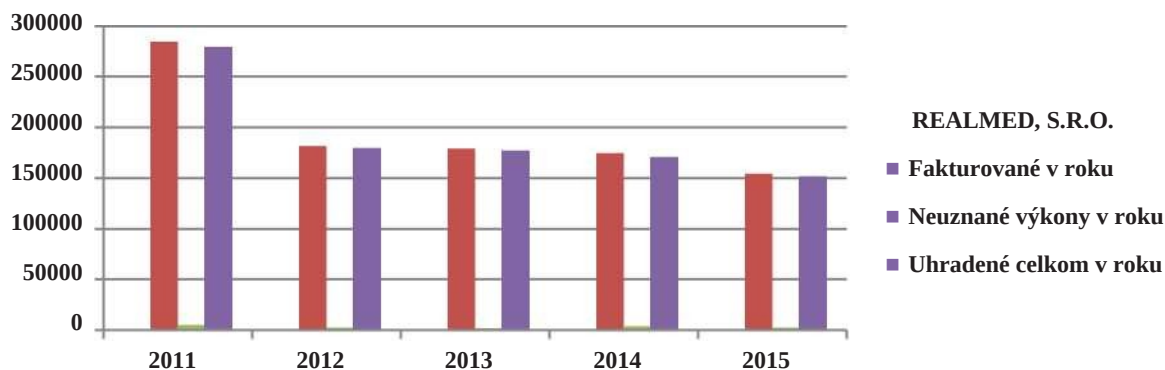
K uzavretým zmluvám predložila dodatočne VŠZP dva výpisy z OR SROS BA I spoločnosti REALMED, s.r.o., prvý výpis bol zo 17.07.2007, ktorý v predmete podnikania (činnosti) nemal zapísané poskytovanie lekárenskej starostlivosti a druhý bol z 18.09.2013, ktorý v predmete podnikania v bode 6. mal zapísané poskytovanie lekárenskej starostlivosti vo verejnej lekární so zabezpečením individuálnej prípravy liekov.

VŠZP nepreložila k uzavretým zmluvám zo dňa 21.08.2008 a 25.01.2012 výpisy z OR SR aktuálne ku dňu podpisu zmluvy i napriek skutočnosti, že pri zmluve uzavretej v roku 2008 bol jej neoddeliteľnou súčasťou. Výpis z OR SR pri podpise zmluvy nemá byť starší ako 3 mesiace a u právnickej osoby má byť neoddeliteľnou súčasťou zmluvy.

Kontrolná skupina si overila na základe výpisu z OR SROS BA I, že poskytovateľ lekárenskej starostlivosti obchodná spoločnosť REALMED, s.r.o. so sídlom v Bratislave, Klemensova 7 bol oprávnený poskytovať lekárenskú starostlivosť vo verejnej lekární od 11.09.2007, odkedy mal túto činnosť zapísanú v predmete podnikania. VŠZP uzavrela s poskytovateľom obidve zmluvy vrátane dodatkov v čase, keď poskytovateľ mal právoplatné povolenie BSK na poskytovanie lekárenskej starostlivosti a túto činnosť mal ako obchodná spoločnosť zapísanú aj v obchodnom registri.

Aktuálna zmluva, ako aj dodatok k nej boli VŠZP zverejnené na jej webovom sídle oneskorene. Zmluva zo dňa 25.01.2012 bola zverejnená dňa 08.02.2012 a stala sa účinnou dňa 09.02.2012. Dodatok č. 1 bol uzavretý dňa 16.05.2013, zverejnený bol až 06.06.2013, účinný sa stal dňa 07.06.2013, hoci VŠZP bola povinná ho zverejniť bezodkladne po jeho uzavretí, čím kontrolovaný subjekt porušil v oboch prípadoch ustanovenie § 5a ods. 9 infozákona v spojení s § 47a Občianskeho zákonníka.

REALMED, S. R. O. /eur/	2011	2012	2013	2014	2015
Zazmluvnený objem	-	-	-	-	-
Fakturované v roku	284 051,78	181 559,63	178 906,43	174 385,35	154 146,43
Neuznané výkony v roku	4 781,57	2 146,08	1 760,19	3 716,04	2 444,53
Uhradené celkom v roku	279 270,21	179 413,55	177 146,24	170 669,31	151 701,90
% neuznaných z fakturovaných	1,7%	1,2%	1,0%	2,1%	1,6%
Medziročný nárast úhrad /%/		-35,8	-1,3	-3,7	-11,1



Spoločnosť REALMED, s.r.o. obdobne ako TRNÁVKA s.r.o. zaznamenala opakované medziročný pokles úhrad lekárenských služieb, s nízkym % neuznaných výkonov.

REFARM s. r. o., Klemensova 7, Bratislava

Predmetom činnosti spoločnosti, ako PZS podľa výpisu z OR SR Oddiel: Sro, Vložka číslo: 49518/B je od 30.09.2008 poskytovanie lekárenskej starostlivosti vo verejnej lekárni so zabezpečením individuálne pripravovaných liekov. Miestom poskytovania lekárenskej starostlivosti v zmysle zmluvy č. 61FLEK021612 z 25.1.2012 je prevádzka Lekáreň "ANTOLSKÁ". Štatutárny orgán, konateľ, spoločník: Ing. Zbyhňev Stebel

Nadobudnutím jej účinnosti dňa 9.2.2012 skončila platnosť predchádzajúcej Zmluvy č.61FLEK024408 o poskytovaní a úhrade lekárenskej starostlivosti.

K zmluvám po vyžiadaní predložila VŠZP dve povolenia samosprávneho kraja na poskytovanie lekárenskej starostlivosti, rozhodnutie vydané predsedom BSK, prvé zo dňa 15.08.2008, právoplatné od 26.08.2008, na základe ktorého od 27.08.2008 (aj deň uzavretia zmluvy) začala spoločnosť REFARM, s.r.o., poskytovať lekárenskú starostlivosť s miestom výkonu činnosti Antolská 11, Bratislava 5. Druhé rozhodnutie zo dňa 13.12.2010, právoplatné od 05.01.2011, povoľuje spoločnosti začať činnosť dňom 06.01.2011, v mieste výkonu činnosti Antolská 11, Bratislava 5. Toto rozhodnutie zrušuje rozhodnutie BSK zo dňa 26.03.2010, ktoré kontrolnej skupine predložené nebolo.

Dodatočne predložila VŠZP dva výpisy z OR SROS BA I obchodnej spoločnosti REFARM, s.r.o., prvý výpis bol zo dňa 20.06.2008, na základe ktorého nemala spoločnosť v predmete podnikania (činnosti) zapísané poskytovanie lekárenskej starostlivosti a druhý je zo dňa 30.09.2008, na základe ktorého už má spoločnosť v predmete podnikania zapísané poskytovanie lekárenskej starostlivosti vo verejnej lekárni so zabezpečením individuálnej prípravy liekov pod bodom 5.

VŠZP nepredložila k zmluve zo dňa 25.01.2012 výpis z OR SR aktuálny ku dňu podpisu zmluvy, bol predložený výpis zo dňa 30.09.2008. Výpis z OR SR pri podpise zmluvy nemá byť starší ako 3 mesiace a u právnickej osoby má byť neoddeliteľnou súčasťou zmluvy.

Kontrolná skupina si overila na základe výpisu z OR SROS BA I, že poskytovateľ lekárenskej starostlivosti obchodná spoločnosť REFARM, s.r.o. bol oprávnený poskytovať lekárenskú starostlivosť vo verejnej lekárni až od 30.09.2008, odkedy mal túto činnosť zapísanú v predmete podnikania. Prvú zmluvu uzavrel kontrolovaný subjekt s poskytovateľom pred týmto termínom a to dňa 27.08.2008, v tento deň teda neboli splnené všetky podmienky na uzavretie zmluvy o poskytovaní a úhrade lekárenskej starostlivosti s týmto poskytovateľom.

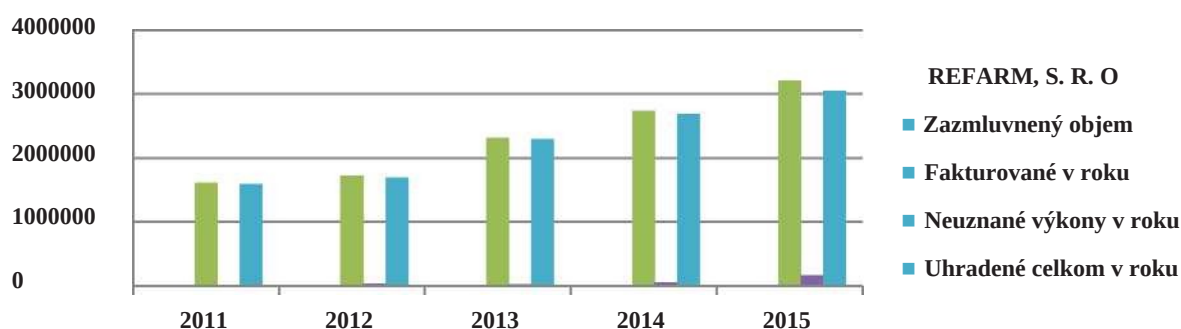
Ďalej kontrolná skupina zistila, že v Dodatku č. 2 k Zmluve č. 61FLEK024408 o poskytovaní a úhrade lekárenskej starostlivosti, ktorý nadobudol platnosť dňom podpisu zmluvnými stranami dňa 22.06.2009, sú na strane poisťovne dva podpisy. Za kontrolovaný subjekt je v dodatku okrem podpisu štatutárneho zástupcu poisťovne MUDr. Samuela Janeca, riaditeľa krajskej pobočky Bratislava aj podpis konateľ a druhej zmluvnej strany, poskytovateľa Ing. Zbyhneva Stebela. Tento vykonal opravu preškrtnutím svojho podpisu na strane VŠZP a pripojil text: „opravil STEBEL Zb. konateľ“ s podpisom. Uvedený právny úkon je zmätočný a týmto nezrozumiteľný a neurčitý.

Kontrolovaný subjekt tak nedodrжал pri uzatváraní tohto právneho úkonu ustanovenie § 37 ods. 1 Občianskeho zákonníka, ktorý obligatórne stanovuje, že právny úkon sa musí urobiť slobodne, vážne, určite a zrozumiteľne, inak je neplatný.

Kontrolná skupina ďalej zistila, že tak predmetná zmluva, ako aj dodatok k nej boli VŠZP zverejnené na jej webovom sídle oneskorene. Zmluva zo dňa 25.01.2012 bola zverejnená dňa 08.02.2012, účinnou sa stala dňa 09.02.2012. Dodatok č. 1 bol uzavretý dňa 16.05.2013, zverejnený bol až 06.06.2013, účinný sa stal dňa 07.06.2013, hoci bola povinná ich zverejniť bezodkladne po ich uzavretí, čím kontrolovaný subjekt porušil v oboch prípadoch ustanovenie § 5a ods. 9 infozákona v spojení s § 47a Občianskeho zákonníka.

Na základe uzatvorených zmlúv v kontrolovanom období bolo finančné plnenie zmluvného vzťahu s VŠZP nasledovné:

REFARM, S. R. O. /eur/	2011	2012	2013	2014	2015
Zazmluvnený objem	-	-	-	-	-
Fakturované v roku	1 606 804,19	1 720 626,86	2 313 426,39	2 737 257,22	3 211 699,76
Neuznané výkony v roku	19 599,09	31 409,53	24 067,80	54 905,79	166 989,59
Uhradené celkom v roku	1 587 142,43	1 689 217,33	2 289 358,59	2 682 351,43	3 044 710,17
% neuznaných z fakturovaných	1,22	1,83	1,04	2,01	5,20
Medziročný nárast úhrad /%/		6,4	35,5	17,2	13,5



Uhradená lekárenská starostlivosť spoločnosti, ktorej majiteľom je osoba blízka štatutárovi VŠZP za obdobie rokov 2011-2015 vzrástla dvojnásobne a vysoko prekračuje priemer rastu vzorky 99 lekární.

VISTELAN s.r.o., Klemensova 7, Bratislava

miesto prevádzky: Lekáreň „NEZÁBUDKA“ Hrehovčička 1, Michalovce, Zapísaná v OR OS Bratislava I, oddiel Sro, vložka číslo: 42905/B; dňa 27.10.2006.

Štatutárny orgán, konatelia: Ing. Andrej Lang, PharmDr. Jana Steblová, (od 05.12.2006), Mgr. Valéria Višňanská, Ing. Zbyhňev Stebel, (do 29.12.2011)
Spoločníci: Ing. Zbyhňev Stebel, Mgr. Valéria Višňanská

VŠZP uzavrela s poskytovateľom lekárenskej starostlivosti tieto zmluvy:

- a) Zmluva č. 61FLEK001309 o poskytovaní a úhrade lekárenskej starostlivosti zo dňa 24.02.2009, účinná od 24.02.2009, platná do 24.01.2012;
- a) Zmluva č. 61FLEK032112 o poskytovaní a úhrade lekárenskej starostlivosti zo dňa 25.01.2012 vrátane Dodatku č. 1 zo dňa 16.05.2013, zmluva účinná od 09.02.2012, dodatok č. 1 účinný od 07.06.2013;

K zmluvám po vyžiadaní predložila VŠZP povolenie samosprávneho kraja na poskytovanie lekárenskej starostlivosti vydané za KSK farmaceutom samosprávneho kraja dňa 29.01.2009, právoplatné od 04.02.2009. Počnúc týmto dňom poskytovala spoločnosť Vistelan, s.r.o. lekárenskú starostlivosť vo verejnej lekární s miestom prevádzky.

K uzavretým zmluvám VŠZP predložila dva výpisy z OR SR OS BA I spoločnosti Vistelan, s. r. o., prvý bol zo dňa 13.02.2009, doručený VŠZP, pobočke Košice dňa 24.02.2009, na základe ktorého nemá obchodná spoločnosť Vistelan, s.r.o. v predmete podnikania (činnosti) zapísanú lekárenskú činnosť vo verejnej lekární. Druhý výpis bol zo dňa 17.12.2009, kde už v predmete podnikania má uvedená spoločnosť zapísané poskytovanie lekárenskej starostlivosti vo verejnej lekární pod bodom 17.

Kontrolná skupina si overila na základe výpisu z OR SROS BA I, že poskytovateľ lekárenskej starostlivosti obchodná spoločnosť Vistelan s.r.o. bol oprávnený poskytovať lekárenskú starostlivosť vo verejnej lekární až od 15.12.2009, odkedy mal túto činnosť zapísanú v predmete podnikania, teda necelých 11 mesiacov po podpise zmluvy. Pri podpise prvej zmluvy dňa 24.02.2009 teda neboli splnené všetky podmienky na uzavretie zmluvy o poskytovaní a úhrade lekárenskej starostlivosti s uvedeným poskytovateľom. Výpis z OR SR poskytovateľa bol neoddeliteľnou súčasťou zmluvy.

Kontrolovaný subjekt si nepreveril konanie menom spoločnosti poskytovateľa na základe výpisu z Obchodného registra, keďže zmluva zo dňa 24.02.2009 nebola podpísaná poskytovateľom tak, ako je to určené. Konateľ za spoločnosť boli oprávnení všetci konatelia a to každý samostatne, pričom podpisovanie sa malo vykonať tak, že k napísanému alebo vytlačenému obchodnému menu spoločnosti, menu a funkciu mal pripojiť podpisujúci svoj podpis. V zmluve chýba napísané, alebo vytlačené meno a funkcia konateľa spoločnosti, v tomto prípade konateľa Ing. Zbyhňeva Stebela, ktorý zmluvu podpísal. Jeho podpis si kontrolná skupina overila porovnaním podpisov pri spoločnosti REFARM, s.r.o., kde je jediným štatutárnym zástupcom.

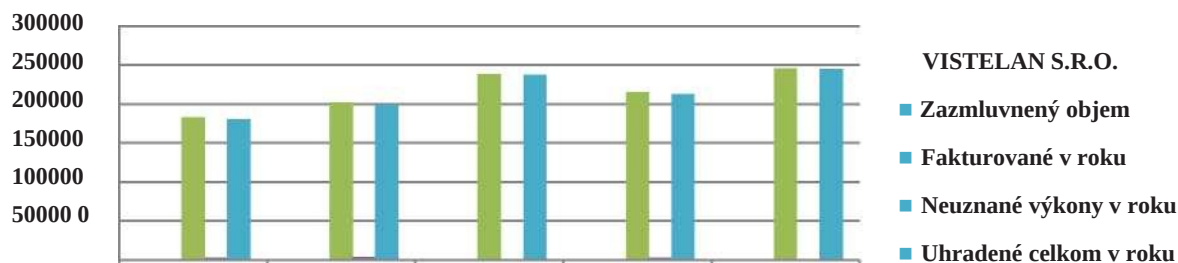
VŠZP nepredložila k zmluve zo dňa 25.01.2012 výpis z obchodného registra, aktuálny ku dňu podpisu zmluvy, bol preložený výpis zo dňa 17.12.2009. Výpis z OR SR pri podpise zmluvy nemá byť starší ako 3 mesiace a u právnickej osoby má byť neoddeliteľnou súčasťou zmluvy.

Kontrolovaný subjekt si rovnako ako pri prvej zmluve, ani pri zmluve zo dňa 25.01.2012, ako ani dodatku nepreveril v zmysle výpisu z OR SR konanie menom spoločnosti poskytovateľa, keďže zmluva nebola podpísaná poskytovateľom tak, ako je to určené. V zmluve, ako aj v dodatku chýba napísané, alebo vytlačené meno a funkcia konateľa spoločnosti, ktorý zmluvu podpísal. Zmluvu a dodatok podpísala konateľka spoločnosti PharmDr. Jana Steblová, jej podpis si kontrolná skupina overila porovnaním s podpismi u poskytovateľa REALMED s.r.o. a Trnávka, s.r.o., kde bola konateľkou a za ktoré výlučne ona podpísala uzavreté zmluvy a dodatky.

Zo zmluvného vzťahu za poskytnutie lekárenskej starostlivosti VŠZP uhradila v jednotlivých rokoch spoločnosti VISTELAN s.r.o.:

Najvyšší kontrolný úrad Slovenskej republiky

VISTELAN S.R.O. /eur/	2011	2012	2013	2014	2015
Fakturované v roku	182 958,67	201 982,10	238 065,36	215 247,01	245 447,47
Neuznané výkony v roku	2 576,74	3 807,20	1 110,69	3 109,87	966,71
Uhradené celkom v roku	180 381,93	198 174,90	236 954,67	212 137,14	244 480,76
% neuznaných z fakturovaných	1,41	1,88	0,47	1,44	0,39
Medziročný nárast úhrad /%/		9,86	19,57	-10,47	15,25

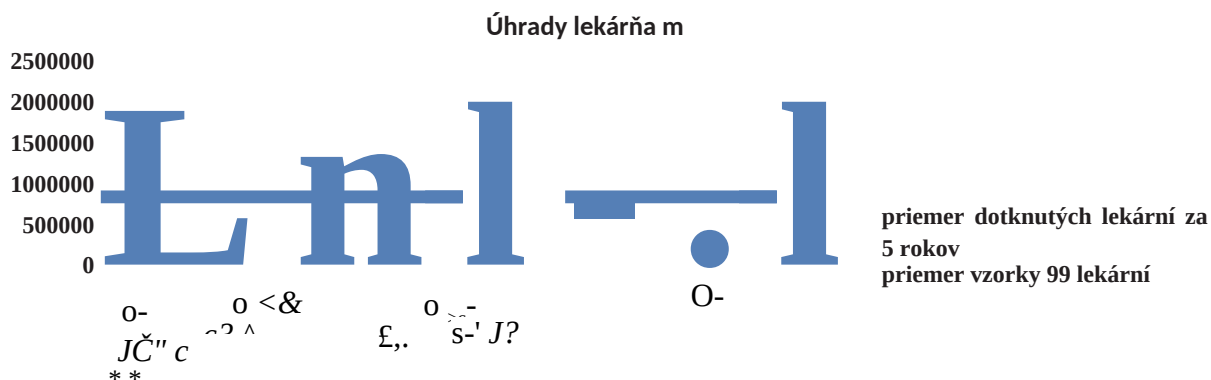


Príjmy spoločnosti sa pohybovali na nižšej ako polovičnej voči priemeru úhrad vzorky 99 lekární, s nízkym % neuznaných výkonov.

Lekárne

Na základe predloženej dokumentácie kontrolná skupina porovnala trend úhrad dotknutých lekární s priemerom úhrad vzorky 99 zmluvných lekární:

PZS	2011	2012	2013	2014	2015
REALMED, S.R.O.	279 270	179 414	177 146	170 669	151 702
REFARM, S. R. O	1 587 142	1 689 217	2 289 359	2 682 351	3 044 710
VISTELAN S.R.O.	180 382	198 175	236 955	212 137	244 481
ŽELEZNIČNÁ LEKÁREŇ S. R.O	696 585	755 155	635 004	598 212	564 913
TRNÁVKA, S. R. O.	2 237 648	2 005 217	1 877 528	1 850 874	1 806 122
MEDICAL PARTNERS,	1 011 479	1 224 278	1 658 854	1 760 372	1 391 770
BRAVIA, S.R.O.	335 027	1 337 596	1 791 027	1 539 063	1 234 745
priemer	903 933	1 055 579	1 237 982	1 259 097	1 205 492
priemer zo vzorky 99 lekární	523 734	524 956	548 510	568 717	584 662



Priemerná hodnota úhrad u vzorky 99 lekární za obdobie piatich rokov bola 550 115,65 eur ročne. Táto hodnota bola rovná alebo väčšia u 31 lekární, medzi ktorými bolo päť lekární, kde pôsobila osoba blízka štatutára VŠZP.

Podnet TRANSPARENCY INTERNATIONAL SLOVENSKO z 03.02.2016

Klinika Kôstka

VšZP dodatkom č. 1 z 28.7.2011 k zmluve č. 47OPLK000311 s PZS CPKSB, s. r. o. Štefánikova č. 992/45, 05901 Spišská Belá, IČO 44511353 začala uplatňovať úhradu špecializovanej ambulantnej starostlivosti s kódovým označením výkonu CDT00 - Cielená dlhodobá terapia. Tento špecifický výkon bol vytvorený z vlastnej iniciatívy odborného útvaru poisťovne. Na úhradu zdravotných výkonov v rozsahu stanovenom internými normami v ambulantnej starostlivosti nebol vydaný súhlas vedúceho odboru zdravotného a revízneho v zmysle Kompetenčného a podpisového poriadku VšZP č. 3_26_2011 platného v danom čase.

Podľa definície tohto agregovaného výkonu „Pod výkonom cielená dlhodobá terapia sa rozumie poskytnutie zdravotnej starostlivosti, ktorej súčasťou je nahrievanie modulačnou UV lampou, fyzioterapeutické vyšetrenie, terapia Farradayovými prúdmi, schematická akupunktúra, magnetická lampa, biolampa, TDP lampa, masérska časť — výkon masérskej práce, fyzikálna terapia /laser, ježkovanie, diadynamik/, fyzioterapeutická kontrola procesu, ostatné výkony /plynové injekcie, trakcia, post-izometrické relaxačné cvičenie, polohovanie, lávové kamene, bankovanie/. Štandardné trvanie výkonu je 3 hodiny. “

Výkon CDT00 sa nenachádzal v Katalógu zdravotných výkonov vydaného Nariadením vlády SR č. 223/2005 Z. z. o výške úhrady za zdravotnú starostlivosť, ktorú uhrádza zdravotná poisťovňa poskytovateľovi lekárskej služby prvej pomoci v znení neskorších predpisov.

Cena výkonu bola dohodnutá vo výške 30,00 eur a poisťovňou uhrádzaná do 31.1.2014. Dodatkom č. 15 bola cena výkonu CDT00 dohodnutá vo výške 45,00 eur s platnosťou od 1.2.2014.

Dodatkom č. 25 z 30.10.2015 s účinnosťou od 1.11.2015 cena za výkon CDT00 bola zrušená a slová „výkon CDT00“ boli v dodatkoch nahrádzané slovami „SVLZ ostatné“. Túto zmenu označenia výkonu VšZP uskutočnila až po medializácii prípadu.

Maximálny mesačný rozsah úhrady zdravotnej starostlivosti výkonu CDT00 bol dodatkami pre jednotlivé miesta poskytovania špecializovanej ambulantnej starostlivosti (ŠAS) dohodovaný nasledovne:

PZS	Rozsah /eur/	od	do
ŠAS - výkon CDT00 - Spišská Belá - dodatok č. 1 z 28.7.2011	5 430,00	1.8.2011	30.6.2012
ŠAS - výkon CDT00 - Spišská Belá - dodatok č. 5 z 22.6.2012	10 430,00	1.7.2012	31.7.2012
ŠAS - výkon CDT00 - Spišská Belá - dodatok č. 7 zo 7.8.2012	15 430,00	1.8.2012	31.12.2012
ŠAS - výkon CDT00 - Spišská Belá - dodatok č. 10 z 31.12.2012	20 430,00	1.1.2013	31.1.2014
ŠAS - výkon CDT00 - Spišská Belá - dodatok č. 15 z 31.1.2014	30 430,00	1.2.2014	30.6.2014
ŠAS - výkon CDT00 - Spišská Belá - dodatok č. 18 z 11.7.2014	40 430,00	1.7.2014	31.7.2014
ŠAS - výkon CDT00 - Spišská Belá - dodatok č. 19 zo 7.8.2014	50 430,00	1.8.2014	trvá
ŠAS - výkon CDT00 - xxxxx - dodatok č. 12 z 23.8.2013	30 000,00	1.9.2013	31.1.2014
ŠAS - výkon CDT00 - xxxxx - dodatok č. 15 z 31.1.2014	45 000,00	1.2.2014	trvá
ŠAS - výkon CDT00 - Bratislava - dodatok č. 13 z 18.12.2013	30 000,00	1.12.2013	31.1.2014
ŠAS - výkon CDT00 - Bratislava - dodatok č. 18 z 11.7.2014	45 000,00	1.7.2014	31.7.2014
ŠAS - výkon CDT00 - Bratislava - dodatok č. 19 z 7.8.2014	35 000,00	1.8.2014	trvá
ŠAS - výkon CDT00 - Žilina - dodatok č. 20 z 24.10.2014	45 000,00	1.11.2014	trvá
ŠAS - výkon CDT00 - Banská Bystrica - dodatok č. 24 z 10.8.2015	35 000,00	1.8.2015	trvá
ŠAS - SVLZ ostatné - Trenčín - dodatok č. 26 z 22.12.2015	30 000,00	1.1.2016	trvá

Najvyšší kontrolný úrad Slovenskej republiky

Z tabuľky je zrejmé, že VŠZP v niektorých prípadoch uzatvárala dodatky k zmluve so spätnou účinnosťou - dodatky č. 7, 13, 18, 19, 24. Účinky uvedených dodatkov nastali na základe neplatných dodatkov. VŠZP tým, že nesplnila povinnosť ich zverejniť bezodkladne po uzavretí, porušila ustanovenie § 5a ods. 9 infozákona v spojení s § 47a Občianskeho zákonníka.

Napriek tomu, že dodatky nadobudli účinnosť po termíne začiatku platnosti dodatku, VŠZP uhradila faktúry od PZS v prevádzke Spišská Belá v plnom mesačnom rozsahu:

Faktúra PZS č.	Zo dňa	Za obdobie	Suma uznaná /eur/	úhrada /eur/	
				dňa	suma
272014	8.8.2014	7/2014	40 430,00	5.9.2014	40 430,00
182014	5.9.2014	8/2014	50 430,00	3.10.2014	50 430,00

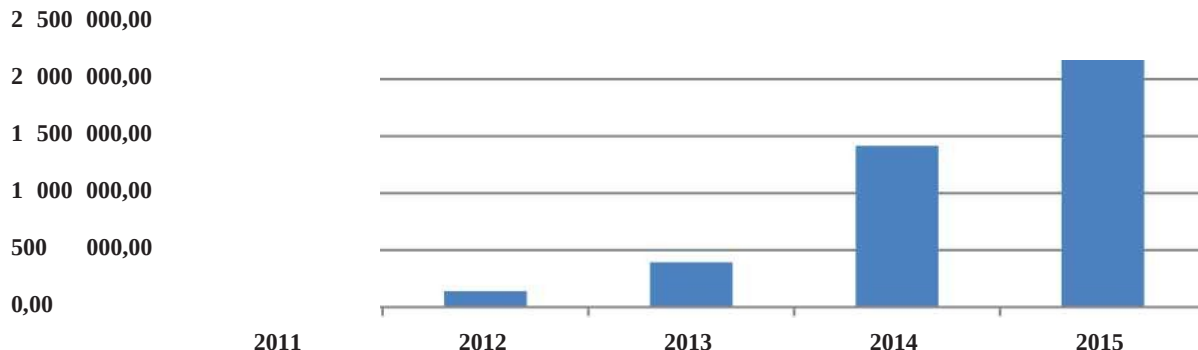
V ostatných prípadoch neboli uhradené výkony nad rozsah platný pred nadobudnutím účinnosti dodatku.

V dôsledku progresívneho rastu maximálneho rozsahu úhrad zdravotnej starostlivosti spoločnosti CPKSB, s. r. o. v priebehu kontrolovaného obdobia rokov 2011 až 2015 narástli úhrady:

CPKSB, s. r. o	2011	2012	2013	2014	2015
spolu	40 674,49	139 113,03	388 108,59	1 414 730,72	2 163 969,03
z toho FBLR		117 590,00	357 510,00	1 360 675,15	2 025 176,08

V grafickom vyjadrení:

CPKSB, s. r. o.



Za celé obdobie 2011 - 2015 poskytovateľ predložil spolu 350 faktúr v hodnote 4 590 159,94 eur. VŠZP uznala a uhradila výkony za 4 146 595,86 eur.

V zmysle zmluvy č. 47OPLK000311 a jej dodatkov „efektivita poskytnutej zdravotnej starostlivosti (výkon CDT00) bude vyhodnocovaná v spolupráci oboch zmluvných strán.“ Kontrolnej skupine NKÚ SR nebolo zdokumentované vyhodnotenie efektívnosti úhrady výkonov CDT00.

VŠZP tým, že pristúpila na úhradu neschváleného zdravotného výkonu s kódovým označením CDT00 konala v rozpore s ustanovením § 42 ods. 6 zákona o rozsahu zdravotnej starostlivosti vyžadujúci predchádzajúci súhlas revízneho lekára zdravotnej poisťovne.

Zároveň nedodržala povinnosť pri uzatváraní zmlúv o poskytovaní zdravotnej starostlivosti účelne, efektívne a hospodárne vynakladať finančné prostriedky z verejného zdravotného poistenia v zmysle § 15 ods. 1 písm e) zákona o zdravotných poisťovniach.

1.2. Využitie prostriedkov verejného zdravotného poistenia pri zabezpečovaní a ochrane verejného záujmu

V zmysle § 6 ods. 1, písm r) zákona o zdravotných poisťovniach „Zdravotná poisťovňa ... plní funkciu príslušnej inštitúcie, inštitúcie miesta pobytu a inštitúcie miesta bydliska v súlade s osobitným predpisom, 16b)..“ Odvolávkou 16b) zákonodarca poukazuje na článok 1 písm. q), r) a va) nariadenia EP a Rady č. 883/2004 o koordinácii systémov sociálneho zabezpečenia, podľa ktorého:

q) „**príslušná inštitúcia**“ znamená:

i) inštitúciu, v ktorej je daná osoba poistená v čase žiadosti o dávku; alebo

ii) inštitúciu, v ktorej je daná osoba oprávnená alebo by bola oprávnená nárokovať si dávky, ak táto osoba alebo jej rodinní príslušníci majú bydlisko na území členského štátu, v ktorom sa inštitúcia nachádza; alebo

iii) inštitúciu určenú príslušným orgánom daného členského štátu; alebo

iv) v prípade systému týkajúceho sa povinností zamestnávateľa v súvislosti s dávkami ustanovenými v článku 3 ods. 1, zamestnávateľ alebo daný poisťovateľ, alebo v prípade ich neplnenia úrad alebo orgán určený príslušným orgánom daného členského štátu;

r) „**inštitúcia miesta bydliska**“ a „**inštitúcia miesta pobytu**“ znamená inštitúciu, ktorá je príslušná poskytovať dávky v mieste, kde má daná osoba bydlisko a inštitúciu, ktorá je príslušná poskytovať dávky v mieste, kde sa má daná osoba pobyť podľa právnych predpisov uplatňovaných touto inštitúciou, alebo, ak takáto inštitúcia neexistuje, inštitúciu určenú príslušným orgánom daného členského štátu;

va) „**vecné dávky**“ sú:

i) v zmysle hlavy III kapitoly 1 (nemocenské dávky, dávky v materstve a rovnocenné dávky v otcovstve) vecné dávky ustanovené v právnych predpisoch členského štátu, ktoré sú určené na poskytnutie, sprístupnenie alebo priame zaplatenie zdravotnej starostlivosti a doplnkových výrobkov a služieb zdravotnej starostlivosti, alebo na preplatenie nákladov na zdravotnú starostlivosť;

Z dikcie citovaných právnych noriem vyplýva, že zdravotná poisťovňa je inštitúcia, ktorá pri rozhodovaní o právach a povinnostiach fyzických osôb a právnických osôb má postavenie orgánu verejnej moci.

V podmienkach Slovenskej republiky je zdravotná poisťovňa nakladajúca s verejnými prostriedkami v zmysle § 2 ods. 1 zákona o zdravotných poisťovniach akciovou spoločnosťou.

Podiel VŠZP na poistnom trhu zdravotného poistenia sa pohybuje na úrovni 64 %. Ostatný podiel pokrývajú súkromné ZP nakladajúce s verejnými finančnými prostriedkami.

V súlade s § 37 ods. 10 zákona o rozpočtových pravidlách sa na účely tohto zákona za verejné prostriedky považujú aj príjmy a výdavky súvisiace s vykonávaním verejného zdravotného poistenia, v súlade s jednotnou metodikou platnou pre Európsku úniu, a vzťahuje sa na ne povinnosť uplatňovať rozpočtovú klasifikáciu podľa § 4 ods. 4 zákona o rozpočtových pravidlách uvedeného, ako aj v nadväznosti na § 2 ods. 2 zákona o zdravotnom poistení vyplýva, že zdravotné poisťovne pri výkone verejného poistenia hospodária s verejnými prostriedkami.

V neštátnej zdravotnej poisťovni, ktorá je obchodná spoločnosť a nie je subjektom verejnej správy vykonávajúca výber prostriedkov zdravotného poistenia, finančné prostriedky súvisiace s vykonávaním verejného zdravotného poistenia strácajú charakter verejných prostriedkov ich poskytnutím, t.j. výberom poistného od klientov pripísaním na účet obchodnej spoločnosti. Verejné prostriedky sa považujú za verejné až do ich použitia na určený účel. Použitím na určený účel je v danom prípade výber finančných prostriedkov od klientov, a teda

úhrada za poskytnutú zdravotnú starostlivosť poskytovateľovi zdravotnej starostlivosti, už nemá charakter verejných prostriedkov v zmysle zákona o rozpočtových pravidlách.

Pri aplikácii tohto právneho názoru v súvislosti je kontrolná pôsobnosť NKÚ SR obmedzená, čím 38 % finančných prostriedkov verejného zdravotného poistenia sa dostáva mimo kontroly.

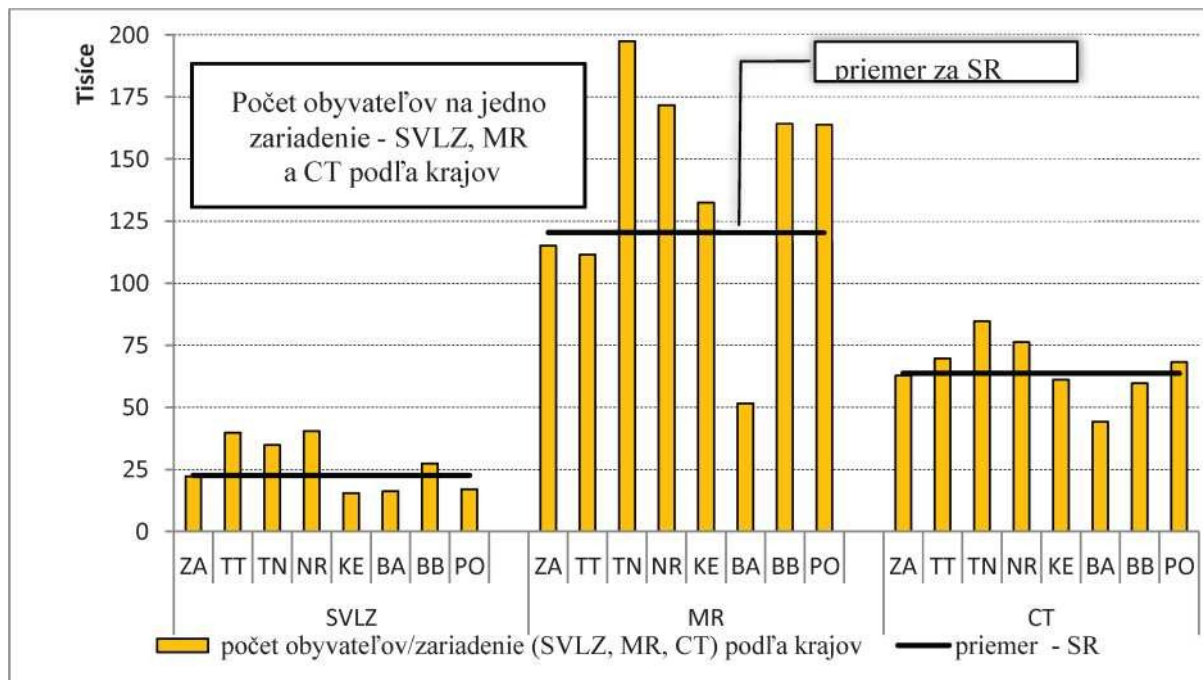
1.3. Poskytovatelia zdravotnej starostlivosti v rámci regiónov

Vyhodnotenie poskytovania zdravotnej starostlivosti podľa regiónov, výkonov a frekvencie vo vzťahu k demografickému stavu obyvateľstva (klientov ZP) v definovaných odbornostiach ZS bolo vykonané na základe údajov VŠZP o zmluvných PZS, dát Štatistického úradu SR a Národného centra zdravotníckych informácií.

Počet obyvateľov na zariadenie podľa krajov

Kraj	SVLZ, MR, CT	MR	Počet poskytovateľov MR *	Počet prístrojov *	MR	CT	Počet poskytovateľov CT *	Počet CT prístrojov *
ZA	22 272	115 070	5	5	62 765	10	13	
TT	39 829	111 522	4	5	69 701	6	7	
TN	34 847	197 465	3	4	84 628	7	10	
NR	40 392	171 666	2	4	76 296	7	9	
KE	15 583	132 459	2	7	61 135	9	11	
BA	16 273	51 532	9	10	44 170	12	18	
BB	27 367	164 203	3	3	59 710	10	15	
PO	17 061	163 783	6	7	68 243	9	11	
SR	22 566	120 354	34	45	63 717	70	94	

*zdroj: Národné centrum zdravotníckych informácií



Regionálna dostupnosť zdravotných výkonov spoločných vyšetrovacích a liečebných služieb laboratórnych a zobrazovacích v SR je v rámci jednotlivých regiónov značne odlišná. Nad celoslovenský priemer počtu obyvateľov na jedno zariadenie sú kraje Trnavský, Trenčiansky, Nitriansky a Banskobystrický.

2. Vývoj cien a úhrad za výkony zdravotnej starostlivosti, lekárskej a lekárenskej starostlivosti a služieb súvisiacich s poskytovaním zdravotnej starostlivosti

a) Vývoj cien bodov zdravotných výkonov

Vývoj cien bodov zdravotných výkonov za vybrané odbornosti bol preverený na vzorke 148 PZS. Ceny boli určené základnými zmluvami. Postupne do času predloženia dokladov boli upravované dodatkami v počte 2979. Predstavujú jednotkovú cenu zdravotného výkonu. V Tab. č. 6 je uvedený ich preverovaný zoznam. Analýzou cien bodov bola zistená maximálna a minimálna cena bodu danej odbornosti jednotlivo u každého PZS. Zistená bola tiež maximálna a minimálna cena bodu tejto odbornosti na celej vzorke PZS. Výsledkom porovnania rozdielu maximálnej a minimálnej ceny bodu konkrétnej odbornosti u jednotlivých PZS s rozdielom za celú vzorku, bolo zistenie pozícií jednotlivých PZS.

Počítačová tomografia - CT

Pokles cien bodov bol stratifikovaný, rozdelený do intervalov podľa miery/podielu poklesu ceny bodu CT u jednotlivého PZS na poklese zistenom u všetkých PZS, tých ktorí poskytovali CT:

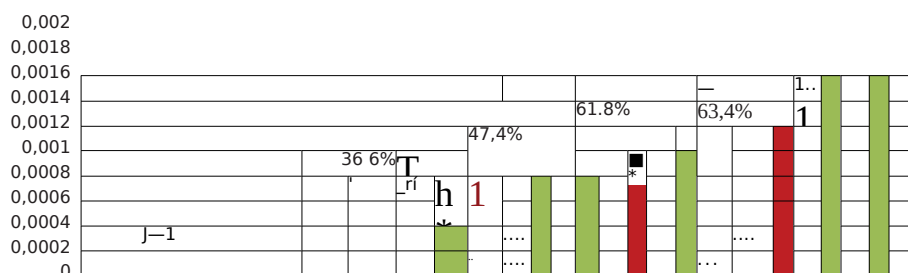
Tab. č. 1

Interval	PZS, CT, eur	pokles ceny bodu
<menej ako 25%>	DG. s.r.o.	0
	FNsP F. D. Roosevelta Banská Bystrica	0,000324
	Nemocnica s poliklinikou Skalica, a.s.	0
	Rádiológia Zobor a.s.	0
<25% - 50%>	UN Bratislava	0,000473
	Nemocnica... Svidník, a.s.	0,000664
	Nemocnica A. Leňa Humenné, a.s.	0,000664
	Vranovská nemocnica, a.s.	0,000664
	NOVAPHARM, s.r.o., *	0,000664
	UN L.PASTEURA KOŠICE	0,000822
	ALFAZVOLEN1 s.r.o.	0,000858
	ALFAMEDIS s.r.o., *	0,000858
<50% - 75%>	Nemocnica na okraji mesta, n.o.	0,000954
	Wesper, *	0,00112
	ALFAMEDIA s.r.o., *	0,001148
<75% a viac>	Nemocnica Snina, s.r.o.	0,001452
	Nemocnica AW, n.o. Piešťany	0,001452
	Pro RTG, s.r.o.	0,001646

Pozn. : * - prepojené osoby

Graf č. 1

Vývoj cien bodov za zdravotný výkon CT v období 2011 - 2015



cmenej c^alk^jB^01, les cenV bodu <25% - 50%> <50% - 75%> <75% a viac>
 ■ maximálny pokles ceny bodu CT zistený v celom súbore PZS

Z Tab. č. 1 a Grafu č. 1 vidno, že v intervale poklesu ceny bodu menej ako 25% podielu na zistenom maximálnom poklese u všetkých PZS, ktorý bol v sume 0,001812 eur (ďalej len „max pokles“) sa nachádza jeden PZS a to FNŠP F.D. Roosevelta s poklesom o 0,000324 eur. V tomto intervale sa nachádzali aj traja PZS, ktorým cenu bodu CT VŠZP nezmenila, sú to PZS: DG, s.r.o., NsP Skalica, a.s. a Rádiológia Zobor, a.s. Prepojené osoby (právnické osoby s identickými vlastníckymi podielmi na základnom imaní alebo podielom na hlasovacích právach alebo účasťou na riadení) poskytovali CT spoločnosťami, v ktorých došlo k zníženiu ceny bodu v intervale :

- od 25% - 50% u Alfamedis, s.r.o. o 0,000858 eur s podielom 47,4% na max poklese (dosiahol sumu 0,001812 eur), Novapharm, s.r.o. o 0,000664 eur s podielom 36,6% na max poklese,
- od 50% - 75% u Alfamedia, s.r.o. o 0,001148 eur s podielom 63,4% na max poklese a spoločnosti Wesper, s.r.o. o 0,00112 eur s podielom 61,8% na max poklese.

Z preverovanej vzorky výkony CT poskytovalo 79 PZS, čo je 53,4% podiel. Z tohto počtu u 76 PZS teda v 96,2% bola cena bodu CT za preverované obdobie operatívne zmenená, postupne klesala na minimálnu sumu 0,004661 eur (Tab. č. 6).

Magnetická rezonancia - MR

Ceny bodov za zdravotné výkony magnetickej rezonancie boli kontrolnou skupinou identifikované podľa kódov 501, 5612A a 5613, 5605A a 5605. Výkon 5612A a 5613 zo vzorky poskytovalo 40 PZS. Tab. č. 2 a Graf č.2 je výberom z týchto 40 PZS pre účely analýzy a zistenia pozície PZS v oblasti cien bodov.

Tab. č. 2

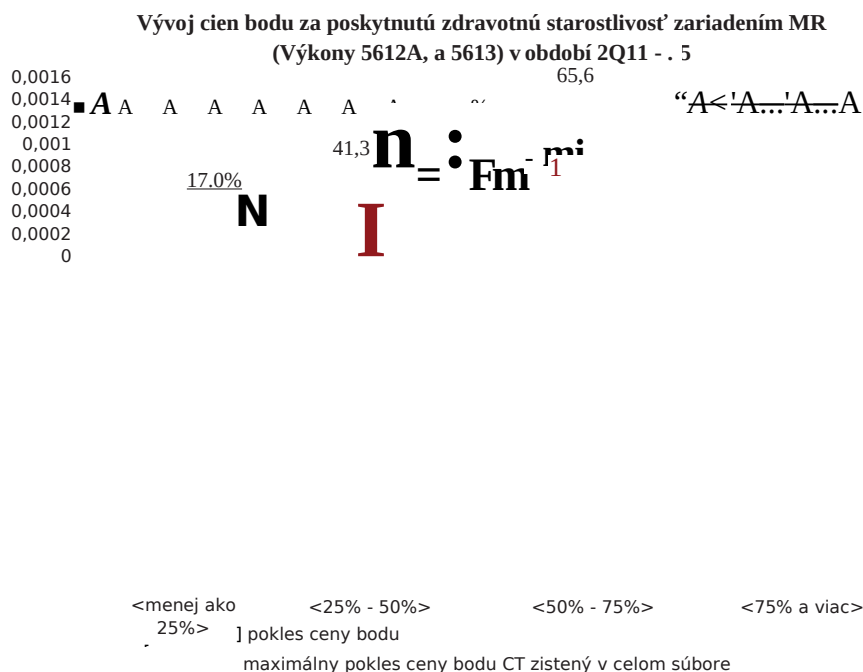
Interval	PZS, výkony 5612 A a 5613, eur	pokles ceny bodu
<menej ako 25%>	IZD - MRI, s.r.o.	0
	Nemocnica s poliklinikou Spišská Nová Ves, a.s.	0
	ZDRAVOMAK s.r.o.	0
	ALFAMEDIA s.r.o., *	0,000232
<25% - 50%>	MR Piešťany, s.r.o.	0,000564
	MR Poprad, s.r.o., *	0,000564
	SPINN, s.r.o.	0,000564
<50% - 75%>	DFNsP Bratislava	0,000896
	DG. s.r.o.	0,000896
	Dr. MAGNET s.r.o., *	0,000896
	Medicína Nové Zámky spol. s r.o., *	0,000896
	Železničné zdravotníctvo Košice, s.r.o.	0,000896
<75% a viac>	MR Žilina s.r.o.	0,001034
	CT xxxxx, s.r.o.	0,001161
	MEDICAN, s.r.o.	0,001228

Pozn. : * - prepojené osoby (Pásztor)

Tab. č. 2 a následný Graf č. 2 dokumentujú pokles ceny bodu výkonu 5612A a 5613 v intervale menej ako 25% v 4 prípadoch, z toho v 3 u PZS : IZD - MRI, s.r.o., NsP Spišská Nová Ves, a.s., Zdravomak, s.r.o. cena bodu zmenená nebola. U prepojených osôb došlo k zníženiu ceny bodu v intervale:

- menej ako 25% u PZS Alfamedia, s.r.o. o 0,000232 eur s podielom 17,0% na max poklese (dosiahol sumu 0,001366 eur),
- od 25% - 50% u PZS MR Poprad, s.r.o. o 0,000564 eur s podielom 41,3% na max poklese,
- od 50% - 75% u PZS Dr. Magnet, s.r.o., Medicína Nové Zámky spol. s r. o. o 0,000896 eur s podielom 65,6% na max poklese.

Graf č. 2



Výkon 5605A a 5605 zo vzorky poskytovalo 37 PZS. Tab. č. 3 a Graf č.3 je výberom z týchto 37 PZS. Tab.č.3

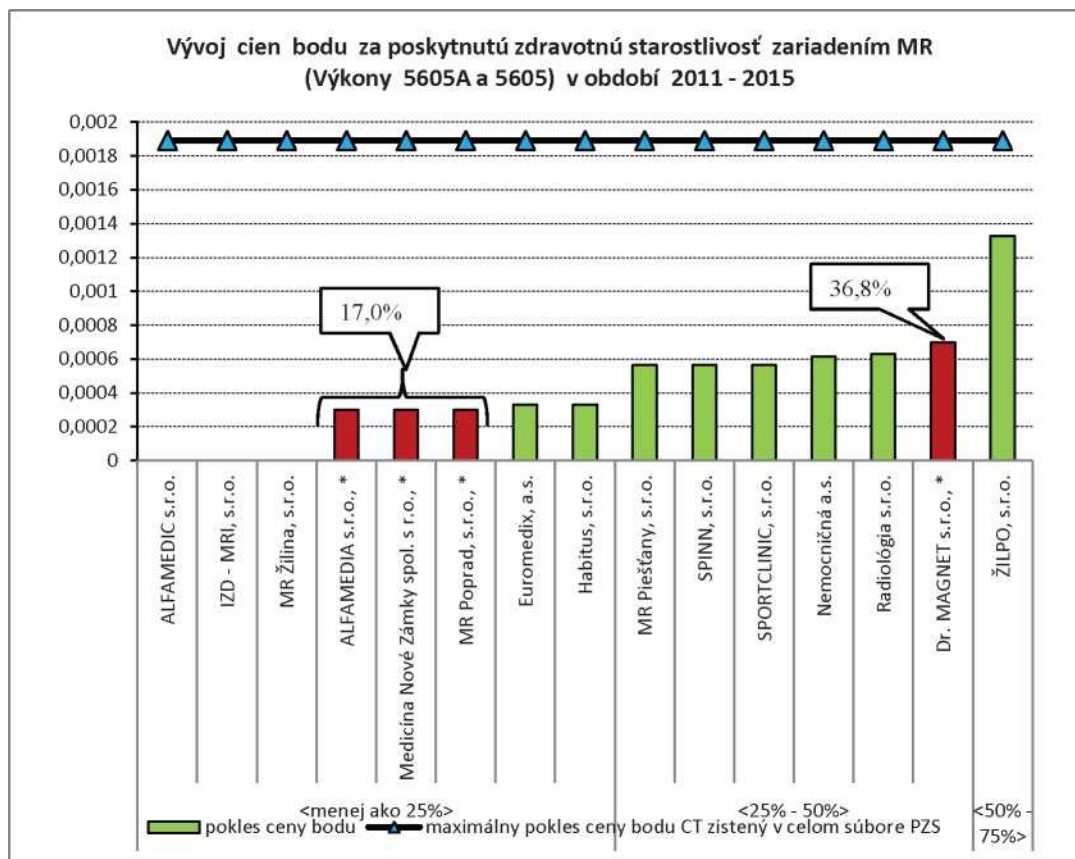
Interval	PZS, výkony 5605A a 5605, Eur	pokles ceny bodu
<menej ako 25%>	ALFAMEDIC s.r.o.	0
	IZD - MRI, s.r.o.	0
	MR Žilina, s.r.o.	0
	ALFAMEDIA s.r.o., *	0,000299
	Medicína Nové Zámky spol. s r.o., *	0,000299
	MR Poprad, s.r.o., *	0,000299
	Euromedix, a.s.	0,000332
	Habitus, s.r.o.	0,000332
<25% - 50%>	MR Piešťany, s.r.o.	0,000564
	SPINN, s.r.o.	0,000564
	SPORTCLINIC, s.r.o.	0,000564
	Nemocničná a.s.	0,000613
	Radiológia s.r.o.	0,000631
	Dr. MAGNET s.r.o., *	0,000697
<50% - 75%>	ŽILPO, s.r.o.	0,001328

Pozn. : * - prepojené osoby (Pásztor)

Z Tab. č. 3 a Graf u č. 3 je zrejmy pokles ceny bodu výkonu 5605A a 5605 v intervale menej ako 25% v 8 prípadoch, z toho v 3 u PZS : IZD - MRI, s.r.o., Alfamedic s.r.o., MR Žilina, s.r.o. cena bodu nebola zmenená. U prepojených osôb došlo k zníženiu ceny bodu v intervale:

- menej ako 25% u PZS Alfamedia, s.r.o., Medicína Nové Zámky spol. s r.o, MR Poprad, s.r.o. o 0,000299 eur s podielom 15,8% na max poklese (dosiahol sumu 0,001892 eur),
- od 25% - 50% u PZS Dr. Magnet, s.r.o. o 0,000697 eur s podielom 36,8% na max poklese.

Graf č.3



Výkon 501 zo vzorky poskytovalo 43 PZS. Tab. č. 4 a Graf č.4 je výberom z týchto 43 PZS.

Tab.č.4

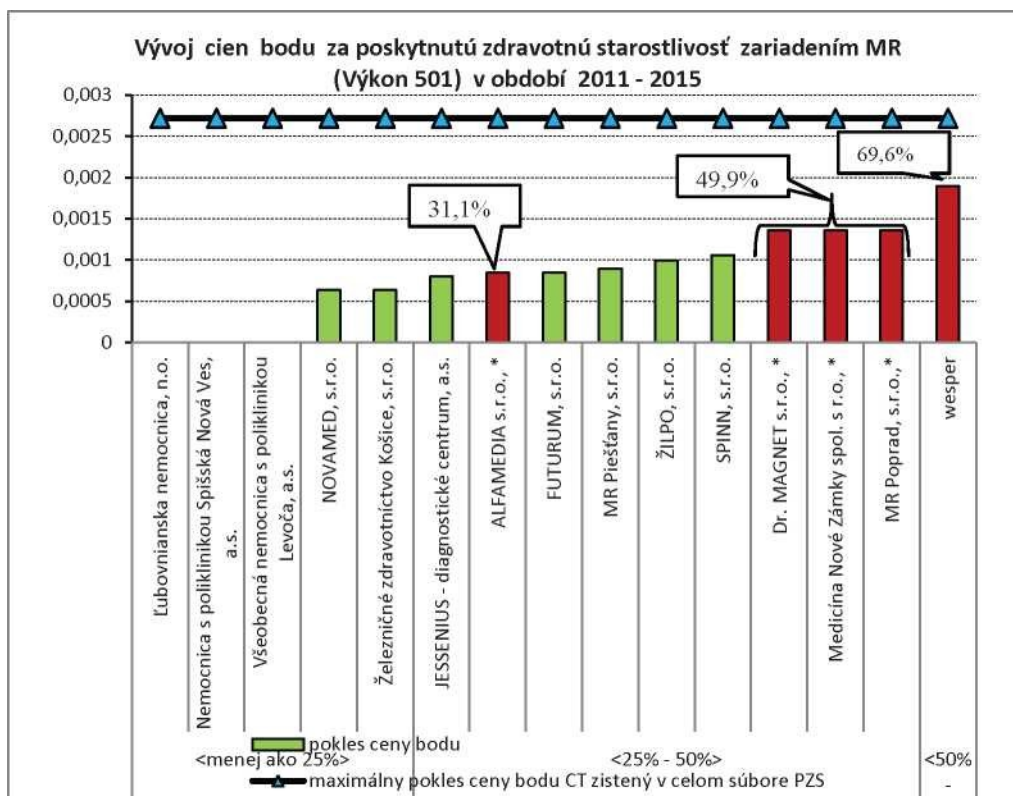
Interval	PZS, výkon 501, eur	pokles ceny bodu
<menej ako 25%>	Lubovnianska nemocnica, n.o.	0
	Nemocnica s poliklinikou Spišská Nová Ves, a.s.	0
	Všeobecná nemocnica s poliklinikou Levoča, a.s.	0
	NOVAMED, s.r.o.	0,000639
	Železničné zdravotníctvo Košice, s.r.o.	0,000639
<25% - 50%>	JESSENIUS - diagnostické centrum, a.s.	0,000805
	ALFAMEDIA s.r.o., *	0,000845
	FUTURUM, s.r.o.	0,000845
	MR Piešťany, s.r.o.	0,000896
	ŽILPO, s.r.o.	0,000996
	SPINN, s.r.o.	0,001059
	Dr. MAGNET s.r.o., *	0,001357
	Medicína Nové Zámky spol. s r.o., *	0,001357
	MR Poprad, s.r.o.,*	0,001357
<50% - 75%>	wesper, *	0,001892

Pozn. : * - prepojené osoby

Tab. č. 4 a Graf č. 4 dokumentujú pokles ceny bodu výkonu 501 v intervale menej ako 25% v 5 prípadoch, z toho v 3 u PZS : Lubovnianska nemocnica, n.o., NsP Spišská nová Ves, a.s., VNsP Levoča, a.s. cena bodu nebola zmenená. U prepojených osôb došlo k zníženiu ceny bodu v intervale :

- od 25% - 50% u PZS Alfamedia, s.r.o. o 0,000845 eur s podielom 31,1% na max poklese (dosiahol sumu 0,002719 eur), u PZS Dr. Magnet, s.r.o., Medicína Nové Zámky spol. s r.o. a u MR Poprad, s.r.o. o 0,001357 eur s podielom 49,9% na max poklese,
- od 50% - 75% u PZS Wesper, s.r.o. o 0,001892 eur s podielom 69,6% na max poklese.

Graf č.4



Najvyšší kontrolný úrad Slovenskej republiky

Z preverovanej vzorky 148 PZS MR priemerne zdravotné výkony 501, 5612A a 5613, 5605A a 5605 poskytovalo v počte 40, čo je 27,0% podiel. Z tohto počtu u 36 PZS, čo predstavuje 90,0% bola cena bodu MR za preverované obdobie operatívne zmenená, postupne klesala na minimálnu sumu pri výkone 501 na 0,00392 eur, pri výkone 5612A a 5613 a tiež 5605A a 5605 na 0,004083 eur (Tab. č. 6).

Spoločné vyšetrovacie a liečebné zložky - SVLZ

Preverených bolo 14 odborností zdravotných výkonov spoločných vyšetrovacích a liečebných zložiek (ďalej aj „SVLZ“), Tab.č.6. Zo 148 PZS odbornosť rádioterapie a rádiofyziiky, vykonaných ambulantne (označená - „SVLZ_RAD - 23“) bola poskytovaná najvyšším počtom 86 PZS, čo je 58,1% podiel na vzorke. Cena bodu tohto výkonu bola zmenená len v 3 prípadoch, u PZS : Novapharm, s.r.o. o 0,002448 eur s 26,0% podielom na max poklese (max pokles bol zistený sume 0,009418 eur), Pro RTG, s.r.o. o 0,000664 eur s 7,1% podielom na max poklese a u VOÚ, a.s. Košice o 0,00697 eur s 74,0% podielom na max poklese. Pri zohľadnení počtu poskytovateľov SVLZ a tiež počtu poskytovateľov, ktorým bola cena bodu upravená, resp. znížená, významné miesto má odbornosť fyziatria balneoterapia a liečebná rehabilitácia vybraných výkonov (označené - „FBLR_vybrané - 27“), ktorú poskytovalo 64 PZS, čo je 43,2% zo vzorky PZS a cena bodu bola zmenená u 22 PZS, čo je 34,4% z PZS tejto odbornosti. Túto odbornosť poskytovali aj spoločnosti CPKSB, s.r.o. a Novapharm, s.r.o. patriace medzi prepojené osoby. Cena bodu u týchto spoločností znížená nebola, Tab. č.5. Úpravy cien bodov odborností SVLZ, ak boli uplatňované, tak sa realizovali postupne, rovnomerne, s nízkou variabilitou a klesajúcou tendenciou ceny bodu. Z Tab. č. 5 ďalej vidno, že u prepojených osôb bola znížená cena bodu len u odbornosti Funkčná diagnostika (označená - „SVLZ_FD - 187“) v prípade poskytovateľa SPV 40 o 0,002324 eur, toto zníženie bolo rovné max poklesu (% poklesu dosiahlo % poklesu zisteného za všetkých PZS). U ostatných prepojených osôb ceny bodov zmenené neboli. Pre vzájomné porovnanie PZS, Tab. č. 5 dokumentuje pokles cien u ostatných vybraných odborností.

Tab.č.5

Odbornosti, PZS, eur	pokles ceny bodu	% poklesu	Odbornosti, PZS, eur	pokles ceny bodu	% poklesu
okrem FBLR vybrané - 27; 024 klinická			Klinická biochémia		
CPKSB, s.r.o., *	0	0,0%	Nemocnica AW, n.o. Piešťany	0,00016	14,3
NOVAPHARM, s.r.o., *	0	0,0%	Nemocnica Šaca a.s.	0,00016	14,3
Nemocnica s poliklinikou sv. Barbory Rožňava, a.s.	0,00066	100,0%	AnalytX s.r.o.	0,00033	28,5
ZILPO, s.r.o.	0,00033	50,0%	Poliklinika Terasa s.r.o.	0,00033	28,5
Fyziatria balneoterapia a liečebná rehabilitácia vybraných výkonov, FBLR vybrané - 27			BPB MED, s.r.o.	0,00033	28,5
CPKSB, s.r.o., *	0	0,0%	KLINICKÁ BIOCHÉMIA s.r.o.	0,00066	57,1
NOVAPHARM, s.r.o., *	0	0,0%	SK-LAB, s.r.o.	0,00066	57,1
DFNsP Bratislava	0,00099	23,1%	LVN, a.s.	0,00116	100,0%
FNsP F. D. Roosevelta Banská Bystrica	0,00099	23,1%	NÚSCH	0,00116	100,0%
Národný onkologický ústav	0,00099	23,1%	Patologická anatómia		
UN L.PASTEURA KOŠICE	0,00099	23,1%	Nemocnica AW, n.o. Piešťany	0,00031	15,8
Osteodenzitometria			CYTOPATHOS spol. s r.o.	0,00031	15,8
BRILANCE s.r.o., *	0	0,0%	Nemocnica Poprad, a.s.	0,00031	15,8
NOVAPHARM, s.r.o., *	0,00199	100,0%	Klinická patológia Prešov, s.r.o.	0,00031	15,8
SPV 40, *	0	0,0%	Všeobecná nemocnica s poliklinikou Levoča, a.s.	0,00031	15,8
Funkčná diagnostika			Fakultná nemocnica s poliklinikou Skalica, a.s.	0,00031	15,8
CPKSB, s.r.o., * 0	0,0%		Nemocnica Šaca a.s.	0,00168	84,3

Najvyšší kontrolný úrad Slovenskej republiky

MEDICAL CASSOVIA s.r.o.,	0	0,0%
MEDIMAS, s. r. o., *	0	0,0%
NOVAPHARM, s.r.o., *	0	0,0%
Nemocnica sv. Michala, a. s.	0,00066	28,6%
Nemocničná a.s.	0,00066	28,6%
NÜSCH	0,00066	28,6%
SPV 40, *	0,00232	100,0%
Výkony rádioterapie a rádiofyziky, vykonaných ambulantne		
Medical Cassovia s.r.o., *	0	0,0%
NOVAPHARM, s.r.o., *	0,00244	26,0%
Pro RTG, s.r.o.	0,00066	7,1%
SPV 40, *	0	0,0%
VOÜ, a.s. Košice	0,00697	74,0%
Wesper, s.r.o., *	0	0,0%
WELIX s.r.o., *	0	0,0%
Lekárska genetika		
KLINICKÁ BIOCHÉMIA	0,00039	100,0%
Martinské bioptické centrum,	0,00039	100,0%
HEMO MEDIKA spol. s r.o.	0,00039	100,0%
MEDIREX, a.s.	0,00039	100,0%
Endoskopické vyšetrovacie metódy, lekárska genetika		
NOVAPHARM, s.r.o.	0,00073	44,0%
Nemocnica Poprad, a.s.	0,00166	100,0%

Pozn. : * - prepojené osoby

Hematológia a transfuziológia		
AnalytX s.r.o.	0,00066	66,7%
LVN, a.s.	0,00099	100,0%
Klinická mikrobiológia		
Nemocnice s poliklinikami - nemocnica Topoľčany	0,000166	12,5%
Nemocnica Šaca a.s.	0,00016	12,5%
Nemocnica Poprad, a.s.	0,00066	50,0%
Nemocnica Zvolen a.s.	0,00066	50,0%
Nemocnica AW, n.o. Piešťany	0,00066	50,0%
Fakultná NsP Skalica, a.s.	0,00066	50,0%
Klinická imunológia a alergológia		
Národná transplantácia	2E-06	0,4%
Martinské centrum imunológie,	0,00033	66,8%
MEDIREX, a.s.	0,00033	66,8%
AnalytX s.r.o.	0,00033	66,8%
Synlab. SK, s.r.o.	0,00033	66,8%
Cumulus s.r.o.	0,00033	66,8%
KLINICKÁ BIOCHÉMIA s.r.o.	0,00049	100,0%

Tab. č.6

Zdravotné výkony podľa vybraných odborností zdravotnej starostlivosti

Označenie	Odbornosť	PZS	PZS so zmenou CB	Štruktúra PZS	% zmien CB
CT	Počítačová tomografia	79	76	53,4%	96,2
MR	Magnetická rezonancia	40	36	27,0%	90,0
FBLR ost - 24	okrem FBLR vybrané - 27; 024 klinická biochémia	60	2	40,5%	3,3
FBLR vybrané - 27	Fyziatria balneoterapia a liečebná rehabilitácia vybraných výkonov (509a, 512, 513, 514a, 516, 518, 522, 523a, 530-532, 533a, 540-542)	64	22	43,2%	34,4 %
ODM - 23	Osteodenzitometria - ODM	28	1	18,9%	3,6
SVLZ FD -	Funkčná diagnostika - FD	83	4	56,1%	4,8
SVLZ RAD - 23	Uhrada výkonov rádioterapie a rádiofyziky, vykonaných ambulantne : 3262, 3262a, 3262b, 3263, 3264, 3265, 3266, 3267, 3267a, 3268a, 3269, 3270, 3275, 3275a, 3275c, 7168, 7169, 7171, 7172,	86	3	58,1%	3,5 %
SVLZ - 24	Klinická biochémia	24	19	16,2%	79,2
SVLZ - 29	Patologická anatómia	25	17	16,9%	68,0
SVLZ - 31	Hematológia a transfuziológia	22	2	14,9%	9,1
SVLZ - 34	Klinická mikrobiológia	27	15	18,2%	55,6
SVLZ - 40	Klinická imunológia a alergológia	16	13	10,8%	81,3
SVLZ - 47	Nukleárna medicína	3	0	2,0%	0,0
SVLZ - 62	Lekárska genetika	8	4	5,4%	50,0
SVLZ - 65	Klinická farmakológia	2	0	1,4%	0,0
SVLZ_ost - 62	Endoskopické vyšetrovacie metódy, lekárska genetika	40	2	27,0%	5,0

b) Vývoj úhrad za poskytnutú zdravotnú starostlivosť

Kontrolou bol preverený stav a vývoj úhrad VŠZP za poskytnutú zdravotnú starostlivosť v rokoch 2012 - 2015 na vzorke PZS, vrátane PZS prepojených vlastníckymi podielmi na základnom imaní spoločnosti. Analýze bol podrobený stav, počet technických zariadení použitých pri poskytovaní SVLZ - CT a MR, vrátane počtu existujúcich oddelení uvedených výkonov na obyvateľa regiónu - kraja, okresu.

Údaje k analýze ktoré poskytla VŠZP, predstavujú rozsah skutočnej úhrady poskytnutej zdravotnej starostlivosti v jednotlivých rokoch referenčného obdobia 2012 - 2015. Výber PZS zohľadňuje cieľovú skupinu odborností používajúcich pri poskytovaní ZS spoločné vyšetrovacie a liečebné zložky laboratórne a zobrazovacie s kódom „SVLZ“.

Kontrolnou skupinou bola štatistickou metódou vybraná vzorka 246 PZS. Najvyšší rozsah úhrady za ZS od VŠZP títo PZS dosiahli v 2015 v sume 1 204 650 618,52 eur:

/eur/	2012	2013	2014	2015
Spolu PZS	992 841 806	1 040 125 090	1 127 584 968	1 204 650 619
priemer	4 279 491	4 483 298	4 860 280	5 192 460
AS, s.r.o./priemer v %	76,2%	94,4%	85,2%	66,8%
Medziročne - podiel		2013/2012	2014/2013	2015/2014
Spolu PZS		104,8%	108,4%	106,8%
Priemer		104,8%	108,4%	106,8%
AS, s.r.o./priemer v %		123,8%	90,3%	78,4%
Medziročne - rozdiel		2013-2012	2014-2013	2015-2014
Spolu PZS		47 283 284	87 459 878	77 065 651
priemer		203 807	376 982	332 180
AS, s.r.o./priemer v %		476,1%	-24,1%	-202,7%

Súčasťou vzorky boli Prepojené PO, označené v texte v tabuľkových prehľadoch a v grafoch aj ako „AS, s.r.o.“. Prepojené PO boli analyzované ako agregát, tj. súčet, voči ostatným PZS a samostatne v rámci AS, s.r.o.

Stav a vývoj úhrad VŠZP za poskytnutú ZS obchodnými spoločnosťami Prepojenej PO - „AS, s.r.o.“/v eur/:

Obchodné spoločnosti Prepojenej PO	2012	2013	2014	2015	2013/2012	2014/2013	2015/2014	2013 - 2012	2014 - 2013	2015 - 2014
P1 BRAVIA, S.R.O	1 337 596	1 791 027	1 539 063	1 234 745	133,9%	85,9%	80,2%	453 431	-251 964	-304 318
P2 BRILANCE, S.R.O	157 109	162 501	188 944	188 600	103,4%	116,3%	99,8%	5 392	26 443	-344
P3 MEDICAL CASSOVIA	438 107	476 844	491 896	125 577	108,8%	103,2%	25,5%	38 737	15 052	-366 319
P4 MEDICAL PARTNERS	1 224 278	1 658 854	1 760 372	1 391 770	135,5%	106,1%	79,1%	434 576	101 518	-368 602
P5 MEDIMAS, S.R.O.	6 203	26 763	38 662	29 933	431,5%	144,5%	77,4%	20 560	11 899	-8 728
P6 SPV40, S.R.O.	93 696	95 859	98 301	474 612	102,3%	102,5%	482,8%	2 163	2 442	376 312
P7 WELIX	5 942	21 465	25 108	23 803	361,2%	117,0%	94,8%	15 523	3 643	-1 305
AS, s.r.o.	3 262 930	4 233 313	4 142 345	3 469 040	129,7%	97,9%	83,7%	970 383	-90 967	-673 306
DR. MAGNET S.R.O.	3 454 251	4 944 727	5 361 514	5 957 627	143,1%	108,4%	111,1%	1 490 476	416 787	596 113
JESSENIUS - DIAGNOSTICKÉ CENTRUM, A.S.	4 547 103	4 912 710	5 019 874	5 400 408	108,0%	102,2%	107,6%	365 607	107 164	380 534
NSP SV. BARBORY ROŽŇAVA	4 886 329	4 877 691	5 918 086	6 356 088	99,8%	121,3%	107,4%	-8 638	1 040 395	438 002
TATRAN PREŠOV, SPOL. S R.O.	4 011 974	4 810 633	5 478 235	6 523 856	119,9%	113,9%	119,1%	798 660	667 602	1 045 620
ŽELEZNICNÉ ZDRAVOTNÍCTVO KOŠICE, S.R.O.	4 684 726	4 742 956	5 071 824	5 279 390	101,2%	106,9%	104,1%	58 230	328 868	207 565

Najvyšší kontrolný úrad Slovenskej republiky

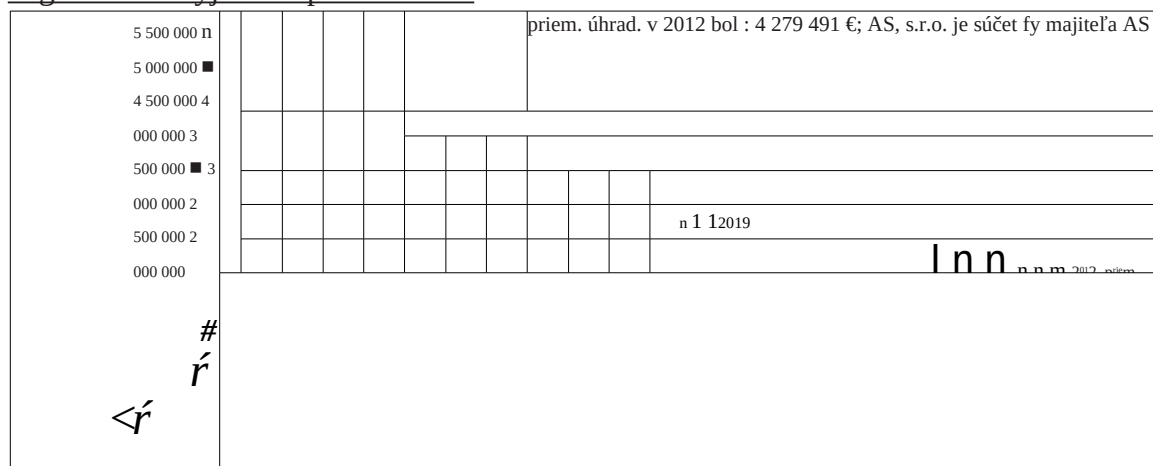
NOVAMED, SPOL. S R.O.	5 314 874	4 522 938	4 504 551	4 458 610	85,1%	99,6%	99,0%	-791 936	-18 387	-45 941
NOVAPHARM, S.R.O.	4 538 737	4 290 872	4 318 660	4 348 805	94,5%	100,6%	100,7%	-247 865	27 788	30 145
WESPER, A.S.	3 938 089	4 213 966	4 273 640	3 830 535	107,0%	101,4%	89,6%	275 878	59 674	-443 106

Z analýzy stavu a vývoja poskytovania ZS vybranými PZS v daných odbornostiach vyplynuli tieto hlavné zistenia :

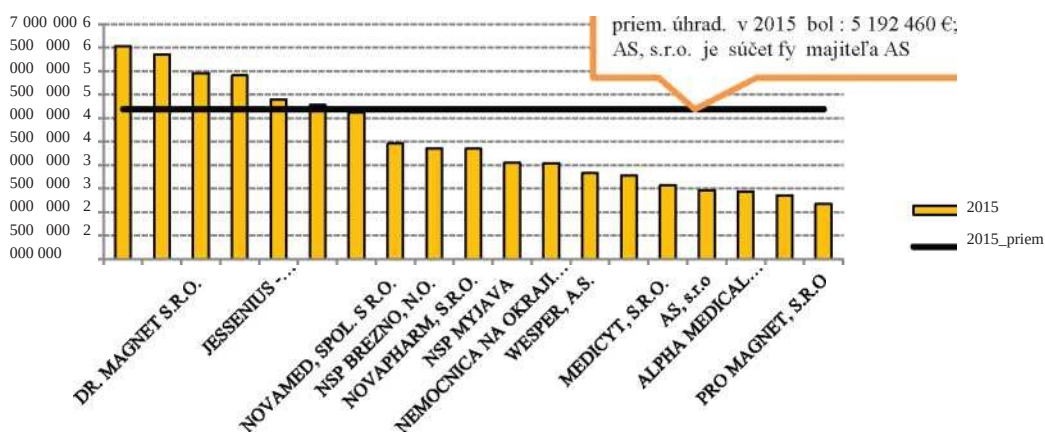
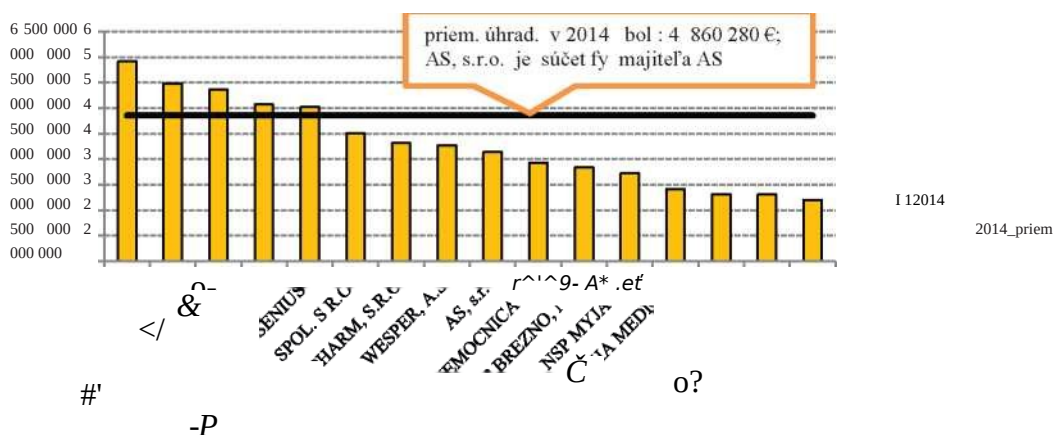
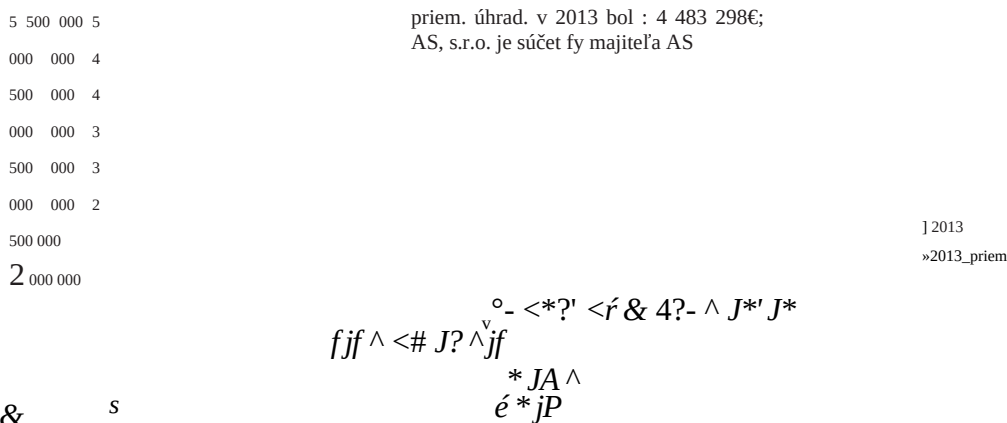
- najvyšší rozsah úhrad bol dosiahnutý v 2015, avšak najvyšší medziročný prírastok bol zaznamenaný v 2014 vo výške 87 459 878 eur. Prepojené PO najvyšší rozsah úhrad dosiahli v 2013 v sume 4 233 313 eur, s poklesom v rokoch 2014 o 90 967 eur a v 2015 o ďalších 673 306 eur. Najvyšší podiel na úhradách Prepojených PO spolu dosiahol PZS - P4 vo výške 42,5% a P1 s významným podielom 37,2% a to v 2014. V roku 2013 Prepojené PO zaznamenali najvyšší medziročný prírastok úhrad v sume 970 383 eur. Na ňom P4 participoval sumou 434 576 eur a P1 sumou 453 431 eur.
- najvyšší priemer úhrad za vzorku PZS bol identifikovaný v 2015 v sume 5 192 460 eur, najvyšší medziročný prírastok tohto priemeru bol dosiahnutý v 2014 v sume 376 982 eur.
- Prepojené PO v 2013 takmer dosiahli hodnotu priemeru úhrad celej vzorky. Participovali na priemere podielom 94,4%, tj. výška úhrad VŠZP voči týmto PO bola o 5,6% nižšia ako priemer úhrad voči vzorke. Tento rozdiel sa postupne zväčšoval, tým že podiel participácie Prepojených PO na priemere klesal v 2014 na 85,2% a v 2015 na 66,8%.
- spomínaný najvyšší medziročný prírastok úhrad v 2013 v sume 970 383 eur u Prepojených PO bol 4,76 krát vyšší ako prírastok priemeru vzorky v tomto roku, ktorý bol 203 807 eur, inak povedané : pokiaľ v 2013 priemer vzorky dosiahol najnižší prírastok, vtedy prírastok úhrad VŠZP voči Prepojeným PO dosiahol svoje maximum.

Tieto analytické výsledky dokumentujú následné tabuľky a grafy. Pre názornosť sú úhrady v jednotlivých rokoch usporiadané podľa výšky s výberom relevantného spektra PZS.

V grafickom vyjadrení podľa rokov:



Najvyšší kontrolný úrad Slovenskej republiky



2.1 Kalkulácie a cenotvorba výkonov zdravotnej starostlivosti

Za účelom jednotného prístupu stanovovania platobných podmienok v zmluvách s PZS vydal dňa 06.09.2011GR VŠZP Príkaz č. 62/17/2011 „Platobné podmienky v zmluvách s poskytovateľmi zdravotnej starostlivosti na území SR“ s deklarovanou účinnosťou od 1.7.2011. Tento bol s účinnosťou od 01.11.2014 nahradený príkazom GR č. 62/18/2014 z 27.10.2014.

Uvedené interné normy definovali a stanovili ceny kapitácie za poskytovanie zdravotnej starostlivosti, úhrady za výkony vyjadrené cenou bodu, úhrady za výkony vyjadrené cenou za príslušný výkon.

1. všeobecná ambulantná starostlivosť a špecializovaná ambulantná starostlivosť v odbore gynekológia a pôrodníctvo
2. Špecializovaná ambulantná starostlivosť
3. Lekárska služba prvej pomoci (LSPP)
4. Záchranná zdravotná služba (ZZS)
5. Vrtuľníková záchranná zdravotná služba (VZZS)
6. Jednodňová zdravotná starostlivosť
7. Jednodňová zdravotná starostlivosť (JZS) a Výkony hradené osobitným spôsobom (OHV) v ústavnej zdravotnej starostlivosti
8. Stacionár
9. Domáca ošetrovateľská starostlivosť (DOS)
10. Spoločné vyšetrovacie a liečebné zložky (SVLZ)
11. Priamo hradené výkony

Príkaz stanovil záväznosť pre všetky krajské pobočky VŠZP bez možnosti v zmluvách s PZS upravovať platobné podmienky (ceny, rozsah) podmieneného písomným súhlasom generálneho riaditeľstva.

Financovanie zdravotných výkonov v rokoch 2012 - 2015

Analyzované náklady predstavovali ocenené zdravotné výkony fakturované poskytovateľmi zdravotnej starostlivosti. Boli vo VŠZP zaevidované, prešli procesom revízie, boli schválené a predložené na úhradu.

Predmetom zisťovania boli zdravotné výkony v 2012 - 2015 spoločné vyšetrovacie a liečebné zložky laboratórne alebo zobrazovacie - „SVLZ - 400“, počítačová tomografia - „CT - 420“ a magnetická rezonancia - „MR - 421“. Vybraná vzorka obsahovala 246 PZS, vrátane poskytovateľov so spoločnými vlastníkymi podielmi na základnom imaní, príp. prepojených hlasovacími právami, princípmi riadenia alebo blízkou osobou - prepojené osoby.

Zoradenie súčtu nákladov za jednotlivé roky podľa veľkosti hodnoty bolo mierou participácie PZS na celkovom objeme nákladov. Priemer nákladov bol použitý na zistenie pozície jednotlivých PZS.

Počítačová tomografia a magnetická rezonancia

Zdravotný výkon na zariadení CT v rokoch 2012 - 2015 poskytovalo 83 PZS s nákladmi v sume 190 065 789 eur. Priemerný náklad predstavoval 2 289 949 eur v rozsahu 2 830 až 12 265 155 eur na jeden prístroj.

Tab. č. 1

/eur/	CT	MR
PZS spolu, počet	83	45
náklady spolu	190 065 789	123 878 139
priemer	2 289 949	2 752 848
min	2 830	557
max	12 265 155	14 935 241

Maximálny objem na jedného PZS bol v sume 12 265 155 eur v Univerzitnej nemocnici Bratislava:

Tab. č. 2

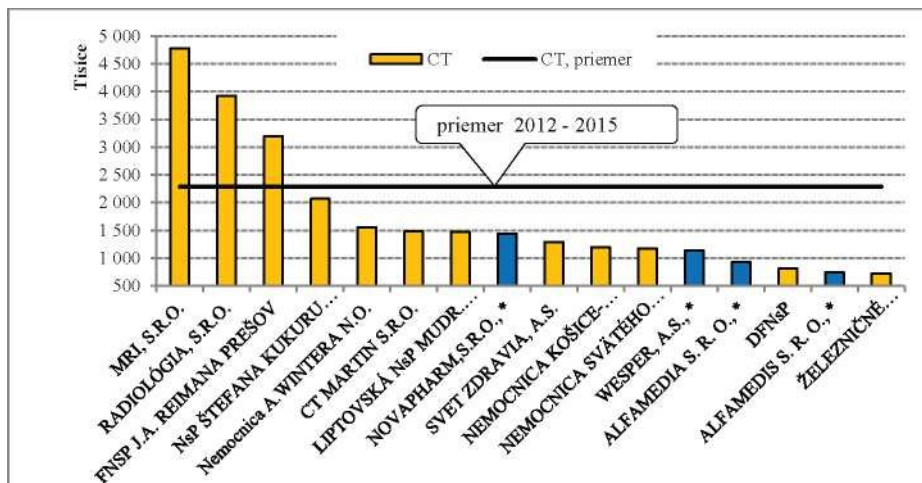
PZS	2012	2013	2014	2015	2012 - 2015	prírastok, pokles v %		
						13/12	14/13	15/14
UNIVERZITNÁ NEMOCNICA BRATISLAVA	2 272 173	3 163 863	3 498 096	3 331 022	12 265 155	39,3	10,6	-4,8
UNIVERZITNÁ NEMOCNICA L. PASTEURA KOŠICE	1 676 999	1 600 986	1 481 520	1 568 928	6 328 434	-4,6	-7,5	5,9
FNSP F.D.ROOSEVELTA BANSKÁ BYSTRICA	1 163 357	1 344 802	1 598 414	1 435 104	5 541 677	15,6	18,9	-10,3
MRI, S.R.O.	1 233 720	1 163 965	1 216 981	1 161 927	4 776 593	-5,7	4,6	-4,6
RADIOLÓGIA, S.R.O.	925 906	953 755	1 048 386	995 494	3 923 542	3,1	10	-5,1
FNSP J.A. REIMANA PREŠOV	813 666	862 008	781 317	742 836	3 199 827	6	-9,4	-5
NEMOCNICA S POLIKLINIKOU ŠTEFANA KUKURU MICHALOVCE ,A.S.	411 106	512 459	573 381	575 537	2 072 483	24,7	11,9	0,4
NEMOCNICA ALEXANDRA WINTERA N.O.	444 299	395 557	371 938	344 560	1 556 354	-11	-6	-7,4
CT xxxxx S.R.O.	350 945	274 034	455 265	400 343	1 480 587	-22	66,2	-12,1
LIPTOVSKÁ NEMOCNICA S POLIKLINIKOU MUDR. IVANA STODOLU LIPTOVSKÝ MIKULÁŠ	276 964	350 323	401 554	441 845	1 470 685	26,5	14,7	10,1
NOVAPHARM,S.R.O., *	381 719	359 548	370 607	330 404	1 442 277	-5,9	3,1	-10,9
SVET ZDRAVIA, A.S.				1 291 533	1 291 533	0	0	0
NEMOCNICA KOŠICE-ŠACA A.S. 1. SÚKR.NEMOC.	275 150	308 957	309 595	306 831	1 200 532	12,3	0,3	-0,9
NEMOCNICA SVÄTÉHO MICHALA, A.S.	348 060	333 496	310 159	185 971	1 177 686	-4,2	-7	-40,1
WESPER, A.S., *	329 520	351 897	338 062	115 447	1 134 926	6,8	-4	-65,9
ALFAMEDIA S. R. O.			427 566	498 432	925 997	0	0	16,6
DETSKÁ FAKULTNÁ NEMOCNICA S POLIKLINIKOU	208 923	210 336	207 972	184 851	812 082	0,7	-1,2	-11,2
ALFAMEDIS S. R. O.			176 093	566 961	743 054	0	0	222
ŽELEZNIČNÉ ZDRAVOTNÍCTVO KOŠICE, S.R.O.	116 270	162 897	202 976	241 486	723 629	40,2	24,7	19
SPOLU za všetkých 83 PZS	42 564 151	46 585 843	50 351 428	50 564 368	190 065 789	9,5	8,1	0,5
Prepojené osoby	711 239	711 445	708 668	445 852	2 577 203	0,1	84,5	15,2
Podiel PO na nákladoch spolu	1,7%	1,5%	1,4%	0,9%	1,4%			

Pozn. : * - prepojené osoby

Tieto skutočnosti dokumentujú:

- Univerzitná nemocnica Bratislava (UNB) dosiahla sumu 12 265 155 eur v 2012 - 2015 aj vďaka medziročným prírastkom 13/12 o 39,3%, 14/13 o 10,6% a poklesu v 15/14 o 4,8% (okrem výšky jednotkovej ceny, aj vďaka jej vývoju). Tento vývoj bol ovplyvnený poklesom jednotkových cien zdravotných výkonov na CT a reštrukturalizáciou, presmerovaním nákladov v rámci 83 PZS. Uvedená stratégia pri obstarávaní/nakupovaní ZS uplatnená plošne u mnohých PZS, tzv. plošná stratégia,
- uplatnila sa aj u prepojených osôb - u Novafarm, s.r.o., s poklesom v 15/14 o 10,9%, vysoký pokles u Wesper, a.s. v 15/14 o 65,9% nie je možné považovať za jej súčasť. Naopak u Alfamedis, s.r.o. objem v 2015 oproti 2014 vrátil o 222%, t.j. viac ako 3 násobne. U Alfamedia, s.r.o. náklady vzrástli v 15/14 o 16,6% a dosiahli sumu 925 997 eur, teda v období uplatňovaného poklesu nákladov u týchto PZS rástli,
- z prepojených osôb najvyššie náklady dosiahol Novafarm, s.r.o., predstavovali 63,0% z priemeru, Wesper, a.s. 49,6%. Spolu v 2012 - 2015 dosiahli náklady v sume 2 577 203 eur, čo je 1,4% zo všetkých nákladov 190 065 789 eur 83 PZS, ktorí poskytovali tento výkon. Najvyššiu sumu 711 445 eur dosiahli v 2013, v 2015 oproti 2014 klesli o 262 816 eur. Náklady si rozdelili v pomere 56% Novapharm, s.r.o. k 44% Wesper, s.r.o.
- náklady nad úrovňou priemeru dosiahlo 6 PZS spolu za 36 035 227 eur, čo je 19,0% na celkovom objeme 190 065 789 eur, traja z nich sú uvedení v grafe:

Najvyšší kontrolný úrad Slovenskej republiky



V rokoch 2012 - 2015 výkony na zariadení MR poskytovalo 45 PZS s nákladmi v sume spolu 123 878 139 eur. Priemerný náklad predstavoval 2 752 848 eur v rozsahu 557 až 14 935 241 eur na jeden MR prístroj. Maximálny objem na jedného PZS dosiahla spoločnosť DR. Magnet, s.r.o.:

PZS	2012	2013	2014	2015	2012-2015	prírastok, pokles v		
						13/12	14/13	15/14
DR. MAGNET S.R.O., *	2 999 597	3 712 069	4 039 168	4 184 406	14 935 241	23,8	8,9	3,6
PRO MAGNET, S.R.O.*	2 637 975	2 887 904	3 048 720	3 163 729	11 738 329	9,5	5,6	3,8
MEDICENTRUM RUŽOMBEROK, S. R. O.	1 720 245	1 784 053	1 518 614	1 685 808	6 708 719	3,8	-15	11
MR POPRAD S.R.O., *	1 425 887	1 622 506	1 797 312	1 788 120	6 633 825	13,8	10,8	-0,6
MEDICÍNA NOVÉ ZÁMKY, S. R. O., *	1 095 055	1 005 510	1 408 013	2 150 228	5 658 806	-8,2	40,1	53
MRI, S.R.O.	904 152	945 547	999 302	1 082 576	3 931 577	4,6	5,7	8,4
UNIVERZITNÁ NEMOCNICA L. PASTEURA KOŠICE	913 230	932 285	955 428	911 392	3 712 335	2,1	2,5	-4,7
FNSP F.D.ROOSEVELTA BANSKÁ BYSTRICA	720 653	788 269	727 819	743 602	2 980 343	9,4	-7,7	2,2
WESPER, A.S., *	503 594	627 588	647 201	654 952	2 433 335	24,7	3,2	1,2
UNIVERZITNÁ NEMOCNICA BRATISLAVA	375 404	572 726	535 987	454 541	1 938 659	52,6	-6,5	-15
ALFAMEDIA S. R. O.,			776 658	1 055 503	1 832 161	0	0	36
NSP ŠTEFANA KUKURU MICHALOVCE ,A.S.	17 774	488 866	606 591	599 177	1 712 408	2650	24,1	-1,3
DETSKÁ FAKULTNÁ NEMOCNICA S POLIKLINIKOU	222 171	265 246	289 895	313 949	1 091 260	19,4	9,3	8,3
NEMOCNICA SVÄTEHO MICHALA, A. S.	305 299	295 019	235 677	154 312	990 308	-3,4	-20	-35
SPOLU za všetkých 45 PZS	26 416 674	29 585 909	32 356 031	35 519 525	123 878 139	12	9,4	9,8
Prepojené osoby	8 662 107	9 855 577	10 940 416	11 941 435	41 399 535	15,7	24,5	13,5
Podiel PO na nákladoch spolu	32,8%	33,3%	33,8%	33,6%	33,4%			

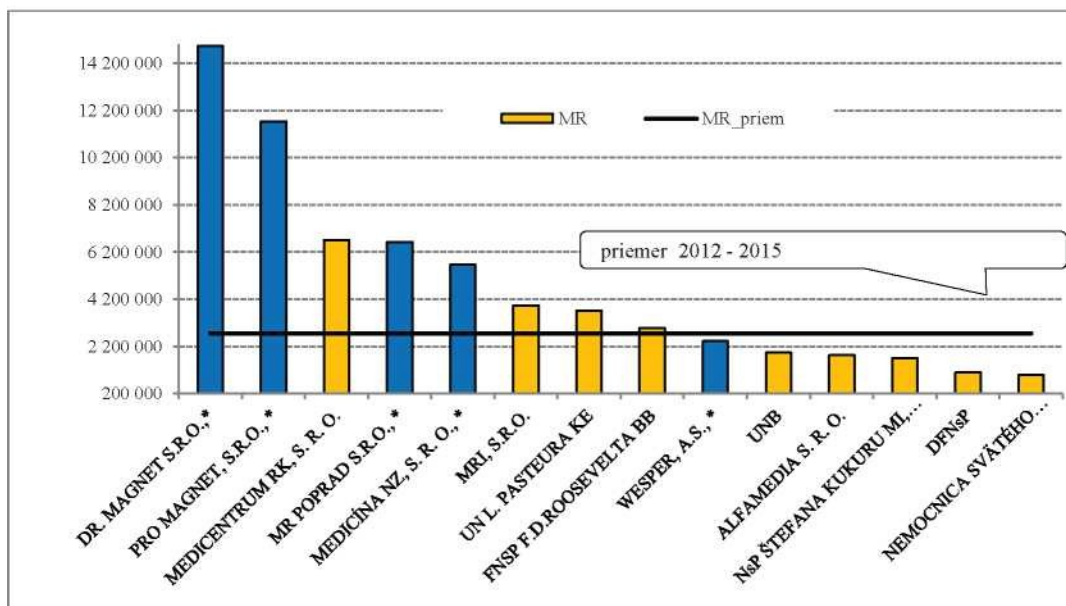
Pozn. : * - prepojené osoby

Tieto skutočnosti dokumentujú:

- do vývoja nákladov v sume 14 935 241 eur v 2012 - 2015 poskytovateľa DR. Magnet, s.r.o. sa premietli medziročný prírastky v 13/12 o 24,0%, 14/13 o 8,9% a 15/14 o 3,6%,
- kým u CT medziročný prírastok 2012-2013 bol 4 021 692 eur a v období 2014-2015 bol 212 940 eur, teda prírastky výrazne klesli, v prípade MR v 2013 tento nárast bol o 3 169 235 eur a v 2015 o ďalších 3 163 493 eur, teda VŠZP v prípade MR neuplatňovala cenovú a objemovú stratégiu ako u CT, naopak tento segment výrazne finančne podporila, čo dokumentuje prírastok v 2015 oproti roku 2014, u CT práve v tomto období objemy u niektorých PZS výrazne klesli.

- v prípade prepojených osôb bola stratégia nárastu MR uplatnená najmä u spoločného štatutára p. Pásztorá poskytovateľov: DR. Magnet, s.r.o., PRO Magnet, s.r.o., MR Poprad, s.r.o., Medicína Nové Zámky, s.r.o. Títo PZS dosiahli objem v sume 38 966 201 eur, čo je 31,5% z celkového objemu a 14,2 násobne prevýšili priemer. Poskytovateľ Wesper, a.s. dosiahol sumu 2 433 335 eur do nej sa premietli medziročné prírastky 13/12 o 25,0%, 14/13 o 3,2% a 15/14 o 1,2%. Spolu prepojené osoby v 2012 - 2015 dosiahli náklady za 41 399 535 eur, čo je 33,4% zo všetkých nákladov v sume 123 878 139 eur. Narastali medziročne v 13/12 o 1 193 470 eur, v 14/13 o 1 084 838 eur a v 15/14 o ďalších 1 001 020 eur, takmer na 100% tieto prírastky boli lokalizované do firiem p. Pásztorá. Jeho absolútny podiel na všetkých nákladov prepojených osôb 41 399 535 eur bol 94,1%, zvyšoval ho spomenutými medziročnými prírastkami,
- z prepojených osôb pod úrovňou priemeru boli poskytovatelia Wesper, s.r.o. jeho náklady predstavovali 88,4% priemeru.
- náklady nad úrovňou priemeru dosiahlo 16 PZS spolu za 88 750 048 eur, čo je 71,60% na celkovom objeme 123 878 139 eur, osem z nich je uvedených v naslednom grafe:

Graf č. 2



Spoločné vyšetrovacie a liečebné zložky - SVLZ

Na základe výberu z odborností boli vyhodnotené odbornosti rádiológia 023, fyziatria, balneológia a liečebná rehabilitácia - FBLR_027 a funkčná diagnostika - FD_187 s nasledovnými nákladmi:

/eur/	rádiológia	FBLR_027	FD_187
PZS spolu,	234	288	58
náklady spolu /eur/	251 466 140	90 064 179	15 556 077
priemer	1 074 642	312 723	268 208
min	293	510	1 989
max	39 076 466	3 860 951	3 143 772

Rádiológia

Zdravotné výkony v odbornosti rádiológia (ďalej len „RD“) v 2012 - 2015 poskytovalo 234 PZS s nákladmi v sume 251 466 140 eur. Maximálny objem na jedného PZS bol 39 076 466 eur, dosiahol ho Národný ústav srdcových a cievnych chorôb, a.s., (NUSCCH).

Najvyšší kontrolný úrad Slovenskej republiky

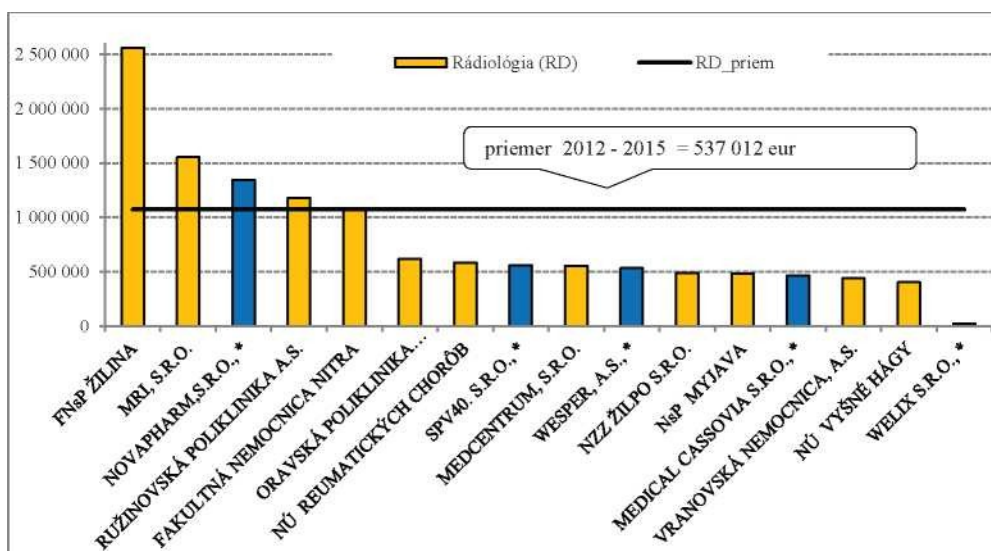
PZS	2012	2013	2014	2015	2012 - 2015	prírastok, pokles v %		
						13/12	14/13	15/14
FNsP ŽILINA	619 661	630 987	638 889	667 477	2 557 014	1,9	1,3	4,5
MRI, S.R.O.	226 605	416 989	430 912	480 945	1 555 452	84,1	3,4	11,7
NOVAPHARM,S.R.O., *	327 490	316 273	353 830	348 463	1 346 057	-3,5	11,9	-1,6
RUŽINOVSKÁ POLIKLINIKA	223 916	321 316	318699	317 415	1 181 346	43,5	-0,9	-0,5
FN xxxxx	261 734	196 354	327 452	291 672	1 077213	-25	66,8	-11
ORAVSKÁ POLIKLINIKA	139 913	140 610	169 565	170 974	621 062	0,5	20,6	0,9
NÚ REUM. CHORÔB	145 571	150 661	144 891	145 871	586 994	3,5	-3,9	0,7
SPV40. S.R.O., *	79 880	71 854	80 261	328 871	560 866	-10,1	11,8	309,8
MEDCENTRUM, S.R.O.	133 798	143 085	155 554	123 027	555 463	7	8,8	-21
WESPER, A.S., *	124 609	133 786	149 627	128 288	536 309	7,4	11,9	-14,3
NsP MYJAVA	119 708	126 753	128 172	140 137	514 769	5,9	1,2	9,4
NZZ ŽILPO S.R.O.	118 554	113 717	123 400	135 854	491 526	-4	8,6	10,1
MEDICAL CASSOVIA S.R.O., *	127 438	144 812	154 864	41 173	468 287	13,7	7	-73,5
VRANOVSKÁ NEMOCNICA			111 085	331 160	442 245	0		0198,2
NÚTPCHaHCH Vyšné Hágy	90 467	104 039	106 299	104 409	405 214	15,1	2,2	-1,8
WELIX S.R.O., *	5 942	4 945	6 179	9 213	26 279	-16,8	25	49,2
SPOLU za všetkých 234 PZS	57 059 535	61 072 840	64 612 254	68 721 512	251 466 140	7,1	5,8	6,4
Prepojené osoby (PO)	665 358	671 670	744 761	856 009	2 937 798	1	10,9	15
Podiel PO na nákladoch spolu	1,2%	1,1%	1,2%	1,2%	1,2%			

Pozn. :* - prepojené osoby

Zistené skutočnosti dokumentujú najmä:

- do maximálnych nákladov NÚSCCH v sume 39 076 466 eur v 2012 - 2015 sa premietli medziročné prírastky/poklesy v 13/12 prírastok o 7,5%, 14/13 pokles o 1,8% a 15/14 prírastok o 19,0%,
- rádiológia v 2012-2015 medziročne rástla priemerne o 3,9 mil. eur, spolu vzrástla o 11 661 977 eur, čo je 4,6% z celej sumy 251 466 140 eur. Na tomto prírastku participovali PZS s vysokým objemom nákladov (nad priemernými nákladmi), najmä FNsP J.A. Reimana Prešov, FNsP F.D. Roosevelta BB, UN L. Pasteura Košice, ale aj PZS, ktorých náklady boli nižšie ako priemer, ale ich objem bol výraznejšie zvýšený, napr.: MRI, s.r.o., SPV40, s.r.o.,
- náklady nad úrovňou priemeru dosiahlo 36 PZS spolu za 194 813 473 eur, čo je 77,5% na celkovom objeme 251 466 140 eur, 5 z nich je uvedených v grafe,
- z prepojených osôb náklady nad úrovňou priemeru dosiahol Novapharm, s.r.o. prevýšil priemer o 25,3%, pod úrovňou priemeru boli poskytovatelia SPV40, s.r.o. dosiahol 52,2% z priemeru s 3,1 násobným nárastom v 2015 oproti 2014, Wesper, s.r.o. jeho náklady predstavovali 49,9% priemeru, Medical Cassovia, s.r.o. s 43,6% nákladov z priemeru a Welix, s.r.o. s 2,4% nákladov z priemeru.
- prepojené osoby v 2012 - 2015 dosiahli náklady v sume 2 937 798 eur, čo je 1,2% zo všetkých nákladov 251 466 140 eur. Najvyššiu sumu dosiahli v 2015 v sume 856 009 eur, ktorá bola o 111 248 eur vyššia, ako v 2014.

Najvyšší kontrolný úrad Slovenskej republiky



Fyziatria, balneológia a liečebná rehabilitácia - FBLR

Zdravotné výkony v odbornosti fyziatria, balneológia a liečebná rehabilitácia (ďalej len „FBLR“) v rokoch 2012 - 2015 poskytovalo 288 poskytovateľov zdravotnej starostlivosti s celkovými nákladmi v sume 90 064 179 eur. Maximálny objem na jedného PZS bol v sume 3 860 951 eur, dosiahla ho spoločnosť CPKSB, s.r.o.

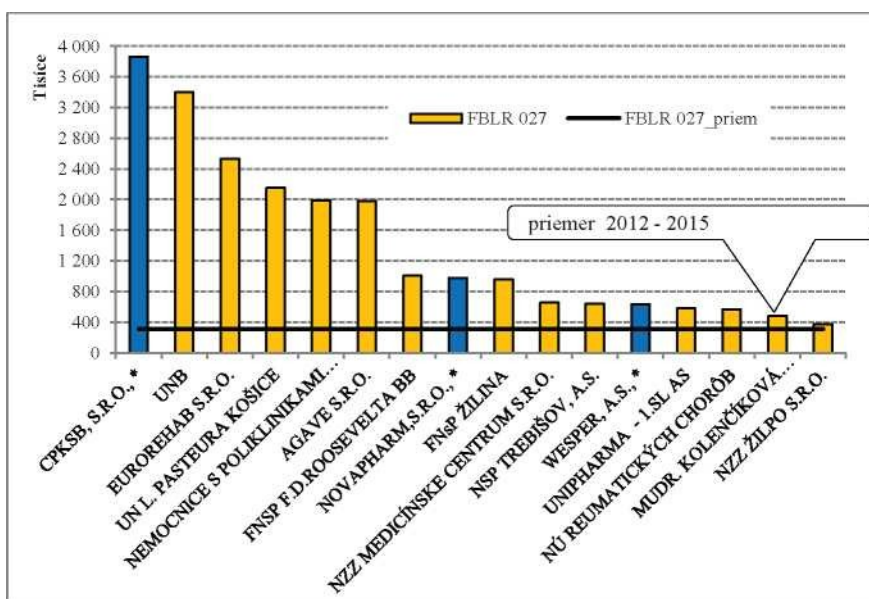
PZS	2012	2013	2014	2015	2012 - 2015	prírastok, pokles v %		
						13/12	14/13	15/14
CPKSB, S.R.O., *	117 590	357 510	1 360 675	2 025 176	3 860 951	204	281	48,9
UNB	662 310	844 390	915 616	974 466	3 396 782	27,5	8,5	6,5
EUROREHAB S.R.O.	505 900	586 574	690 570	748 184	2 531 227	16	17,8	8,4
UN L. PASTEUR A KOŠICE	535 958	539 720	514 239	561 447	2 151 363	0,8	-4,8	9,2
NEMOCNICE S POLIKLINIKAMI N. O.	452 229	514 540	532 940	490 601	1 990 311	13,8	3,6	-8
AGAVE S.R.O.	475 148	496 768	499 904	507 471	1 979 291	4,6	0,7	1,6
FNSP F.D.ROOSEVELTA BB	230 028	242 075	270 421	265 272	1 007 796	5,3	11,8	-2
NOVAPHARM, S.R.O., *	207 350	238 734	265 692	264 655	976 431	15,2	11,3	-0,4
FAKULTNÁ NEMOCNICA S POLIKLINIKOU ŽILINA	211 409	230 284	274 361	245 334	961 388	9	19,2	-10,6
NZZ MEDICÍNSKE CENTRUM S.R.O.	120 029	140 637	170 461	223 204	654 331	17,2	21,3	31
NSP TREBIŠOV, A.S.	143 167	155 115	178 920	167 118	644 319	8,4	15,4	-6,6
WESPER, A.S., *	163 730	147 993	160 155	162 496	634 373	-10	8,3	1,5
UNIPHARMA - 1.SLOVENSKÁ LEKÁRNICKÁ AKCIOVÁ SPOLOČNOSŤ	129 984	144 758	152 780	152 041	579 564	11,4	5,6	-0,5
NÚ REUMATICKÝCH CHORÔB	174 760	170 427	134 808	85 414	565 409	-2,5	-20,9	-36,7
MUDR. KOLENČIKOVÁ MAGDALÉNA	116 694	119 487	119 972	122 001	478 154	2,4	0,5	1,7
NZZ ŽILPO S.R.O.	84 889	81 994	98 482	111 072	376 437	-3,5	20,2	12,8
SPOLU za všetkých 288 PZS	20 250 313	21 558 734	23 445 058	24 810 074	90 064 179	6,5	8,8	5,9
Prepojené osoby (PO)	488 670	744 236	1 786 522	2 452 328	5 471 756	52,3	140	37,3
Podiel PO na nákladoch spolu	2,4%	3,5%	7,6%	9,9%	6,1%			

Pozn. :* - prepojené osoby

Tabuľka a následné grafické zobrazenie dokumentujú tieto skutočnosti :

- CPKSB, s.r.o. v 2012 poskytoval FBLR v rozsahu 117 590 eur, v 2014 v sume 1 360 675 eur, čo je nárast o 1057,2% alebo 10,6 násobný nárast. V 2015 oproti 2014 rozsah narástol

- o ďalších 48,9% o 2 025 176 eur. Medziročné prírastky dosahoval: 13/12 prírastok o 204,0%, 14/13 prírastok o 281,0% a v 15/14 prírastok o 48,9%,
- odbornosť FBLR v 2012-2015 medziročne rástla priemerne o 1 519 920 eur, spolu 0 4 559 761 eur, čo je 5,1% z celej sumy 90 064 179 eur. Prírastok tvorili PZS s vyšším objemom nákladov (nad úrovňou priemerných nákladov 312 723 eur, najmä CPKSB, s.r.o., ktorý 2013 oproti 2012 narástol o 1 003 165 eur, čo je 66,0% zo spomenutého priemerného medziročného prírastku. Na ostatných 34% sa podieľali najmä: UNB BA, Eurohab, s.r.o., FN Trenčín, ale aj NZZ Medicínske Centrum , s.r.o.,
- náklady nad úrovňou priemeru dosiahlo 88 PZS spolu za 64 894 249 eur, čo je 72,1% na celkovom objeme 90 064 179 eur,
- prepojené osoby dosahovali náklady nad úrovňou priemeru, a to: CPKSB, s.r.o. prevýšil priemer o 1234,6% alebo 12,3 násobne, Novapharm, s.r.o. prevýšil priemer o 312,2% alebo 3,1 násobne, Wesper, s.r.o. prevýšil priemer o 202,9% t.j. 2 násobne.
- v období 2012 - 2015 dosiahli prepojené osoby náklady v sume 5 471 756 eur, čo bolo 6,1% z nákladov všetkých 288 PZS, t.j. z 90 064 179 eur. Na týchto nákladoch sa 70,6% podieľala CPKSB, s.r.o., 17,8% Novapharm, s.r.o. a 11,6% Wesper, s.r.o. V 2015 bola zistená najvyššia suma 2 452 328 eur, predstavovala 9,9% zo všetkých nákladov, najvyšší prírastok bol v 2014 oproti 2013 v sume 1042 285 eur. Prírastok za celé obdobie 2012 - 2015 bol 1 963 658 eur, z 97,1% ho tvoril prírastok firmy CPKSB, s.r.o., teda v sume 0 907 586 eur.



Funkčná diagnostika

Zdravotné výkony v odbornosti funkčná diagnostika (ďalej len „FD 187“) v období 2012 - 2015 poskytovalo 58 PZS s nákladmi v sume 15 556 077 eur. Maximálny objem na jedného PZS bol v sume 3 143 772 eur, dosiahol ho Národný ústav srdcových a cievnych chorôb, a.s., (NÚSCCH).

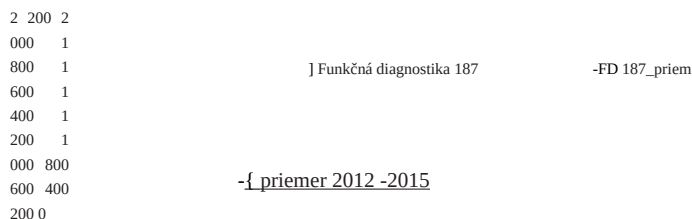
Najvyšší kontrolný úrad Slovenskej republiky

PZS	2012	2013	2014	2015	2012 - 2015	prírastok, pokles v %		
						13/12	14/13	15/14
UNIVERZITNÁ NEMOCNICA BRATISLAVA	490 220	545 071	558 935	564 137	2 158 363	11,2	2,6	1
FNSP J.A. REIMANA PREŠOV	198 100	201 914	218 435	220 635	839 084	2	8,2	1,1
NZZ ŽILPO S.R.O.	98 118	92 037	104 574	102 462	397 191	-6,2	13,7	-2,1
NÁRODNÝ ONKOLOGICKÝ ÚSTAV BRATISLAVA	58 686	63 282	54 023	54 552	230 543	7,9	-14,7	1
UNIVERZITNÁ NEMOCNICA xxxxx	53 079	55 968	59 454	60 989	229 490	5,5	6,3	2,6
NOVAPHARM,S.R.O., *	52 650	50 319	53 564	45 143	201 675	-4,5	6,5	-15,8
LETECKÁ VOJENSKÁ NEMOCNICA, A.S.	39 220	42 009	43 190	44 350	168 770	7,2	2,9	2,7
LUBOVNIANSKA NEMOCNICA, N.O.	34 177	25 650	27 008	25 106	111940	-25	5,3	-7,1
ORTOVITA, S.R.O.	25 207	25 339	30 155	29 400	110 101	0,6	19,1	-2,6
FAKULTNÁ NEMOCNICA TRNAVA	10 655	11 540	17 440	27 747	67 382	8,4	51,2	59,2
UNIVERZITNÁ NEMOCNICA L. PASTEURA KOŠICE	4 634	5 930	8 572	12 206	31 341	28	44,6	42,4
NEMOCNICA SNINA, S.R.O.	2 051	2 552	2 682	2 755	10 039	24,5	5,1	2,8
SPOLU za všetkých 58 PZS	3 962 376	3 780 402	3 889 375	3 923 923	15 556 077	-4,6	2,9	0,9
Prepojené osoby (PO)	52 650	50 319	53 564	45 143	201 675	-4,5	6,5	-15,8
Podiel PO na nákladoch spolu	1,3%	1,3%	1,4%	1,2%	1,3%			

Pozn. :* - prepojené osoby

Tabuľka a graf dokumentujú:

- do vývoja maximálnych nákladov v sume 3 143 772 eur NÚSCCH sa premietli medziročné prírastky/poklesy v 13/12 prírastok o 3,9%, v 14/13 pokles o 3% a v 15/14 prírastok o 1,9%,
- celkové náklady odbornosti FD 187 v 2013 oproti 2012 klesli o 181 974 eur, z 3 962 376 eur v 2012 na 3 780 402 eur v 2013. Tento výpadok v ďalšom období nebol v plnej výške vykompenzovaný, a tak klesli v 2012 - 2015 o 38 453 eur. Realizované boli časté operatívne zmeny objemov nákladov.
- náklady nad úroveň priemeru dosiahlo 15 PZS spolu za 11 307 664 eur, čo je 72,7% na celkovom objeme 15 556 077 eur,
- prepojená osoba Novapharm, s.r.o. mala v 2012 - 2015 náklady v sume 201 675 eur, predstavovali 1,3% z nákladov všetkých PZS tejto odbornosti a dosiahli 75,2% z priemeru nákladov.



Z detailnej analýzy financovania zdravotných výkonov je možné konštatovať :

- bola uplatňovaná plošná stratégia v oblasti zazmluvnenia výšky ceny a predpokladaného objemu nákladov a následných úprav. Cieľovou skupinou tejto stratégie boli PZS s porovnateľne alebo identicky určenou odbornosťou, porovnateľným technickým vybavením, porovnateľným obsahom zúčtovacej dávky u daného typu diagnózy.
- technická rozmanitosť alebo špecifiká v oblasti typu zdravotných výkonov ovplyvňuje uplatňovanie plošnej stratégie. Odchýlky od nej umožnili niektorým PZS výrazné nárasty objemov nákladov. Vecným obsahom týchto odchýlok bolo, napr. určovanie odborností, s porušením predpisov alebo bez porušenia podľa podmienok, resp. záujmov PZS (agregované odbornosti u CPKSB, s.r.o.),
- u mnohých odborností PZS vyššími nákladmi ako priemer dosahovali cca 75% podiel na celkových nákladoch. U CT a MR bol tento podiel rozdielny, aj keď je možné považovať poskytovanie zdravotných výkonov pomocou týchto zariadení za porovnateľné. U CT tento podiel bol 19% a u MR 71,6%. Výrazné rozdiely v objemoch boli zistené u MR, (vecným obsahom odchýlky od spomenutej plošnej stratégie bolo rozhodnutie o objeme, ktoré umožnilo spoločnostiam DR. Magnet, s.r.o., MR Poprad, s.r.o., Medicína Nové Zámky, s.r.o. a PRO Magnet, s.r.o. finančne ovládnuť tento segment ZS).

rok	Názov	počet revízií kontrol	Finančný postih
2014	BRAVIA S.R.O.	2	0,00
2014	MEDICAL PARTNERS S.R.O.	2	0,00
2015	SPV40, S. R. O.	1	0,00
2011,2014,2015	BRILANCE S. R. O.	4	4 215,96
2011	MEDICAL CASSOVIA S.R..O.	1	0,00
2014	ŽELEZNIČNÁ LEKÁREŇ S.R.O.	1	0,00
2014, 2015	TRNÁVKA, S.R.O.	2	331,41
2013, 2015	REFARM, S. R. O.	2	0,00
2011-2015	NOVAPHARM, S.R.O.	30	3 517,65
2013 - 2016	CPKSB, S.R.O.	24	67 991,52
2012, 2014	MEDICÍNA NOVÉ ZÁMKY, SPOL. S R.O.	2	0,00
2012,2014,2015	DR. MAGNET S.R.O.	5	4 323,00
2012	PRO MAGNET, S.R.O.	1	0,00
2012	MR POPRAD S.R.O.	1	0,00
		78	79 879,44

2.2 Nárokované a realizované úhrady zdravotnou poisťovňou - revízná činnosť

Posudzovanie rozsahu poskytnutej zdravotnej starostlivosti z hľadiska účelnosti, efektívnosti a hospodárnosti vynakladania prostriedkov zdravotného poistenia je vo VŠZP vykonávané kontrolou dodržiavania platných legislatívnych noriem, zmluvných podmienok a správnych diagnosticko-liečebných postupov kontrolno-revíznou a schvaľovacou činnosťou, ktoré zahŕňajú:

- priame kontroly u PZS.

- nepriame kontroly - revízia fakturovaných dávok v informačnom systéme, tým je nastavenie automatických kontrol, kedy priamo systém odmieta riadok, tzv. chyba s piatym stupňom závažnosti
- schvaľovaciu činnosť - schvaľovanie liekov, zdravotníckych pomôcok, dietetických potravín, kúpeľnej a ošetrovateľskej starostlivosti, ZS v zahraničí, regresy atď.,
- expertnú činnosť.

V období rokov 2011- 2015 vykonala VŠZP celkom 28 316 priamych kontrol u PZS s finančným znížením požadovaných úhrad v celkovej sume 64 782 959,17 eur.

U PZS, ktorí boli predmetom podnetov za uvedené obdobie vykonala VŠZP celkom 78 priamych kontrol s finančným postihom 79 879,44 eur

U štyroch PZS (WELIX, REALMED, S. R. O., MEDIMAS, S.R.O. a VISTELAN S.R.O.), kde pôsobili osoby blízke v zmysle tohto protokolu, nebola za celé obdobie 2011-2015 vykonaná priama kontrola VŠZP.

Po medializácii úhrad zdravotného výkonu s kódovým označením CDT00 vykonala VŠZP kontroly vo všetkých prevádzkach PZS. Za obdobie, kedy uvedený kód bol nahradený označením „SVLZ ostatné“, t. j. od 1.11.2015 bola vykonaná spätná kontrola na diaľku po predchádzajúcej kontrole v informačnom systéme s výsledkom porušenia zmluvne dohodnutých podmienok a odmietnutie úhrad za kumulatívne výkony rehabilitačnej liečby ordinované v rozpore so štandardnými postupmi.

Výdavky VŠZP na zdravotnú starostlivosť predstavujú ročne cca 2,5 mld. eur (napr. v roku 2014 to bolo 2 695 051 119 eur) a kontrolno-revíznou činnosťou (priamou a nepriamou) je odmietnutý finančný objem na úrovni 11 % celkového objemu kontrolovaných vykázaných výkonov. Bežnými kontrolnými postupmi nie je možné relevantne vyhodnotiť úroveň efektívnosti kontrolno-revíznej činnosti pri odmietnutom finančnom objeme.

3. Nakladanie s finančnými prostriedkami, pohľadávkami a záväzkami súvisiacimi s predmetom kontroly - zverejňovanie zmlúv

VŠZP na trhu zdravotného poistenia má viac menej stabilný 62 % podiel s vývojom v hospodárení za štatisticky sledované obdobie v oblasti príjmov, výdavkov, výnosov a nákladov, dosiahnutého hospodárskeho výsledku, štruktúre poistného kmeňa a PZS je znázornený v **prílohe č. 2**

VŠZP je povinnou osobou, ktorá sprístupňuje informácie na základe ustanovenia § 2 ods. 3 infozákona. Podľa ustanovenia § 5a ods. 9 citovaného zákona sa povinne zverejňovaná zmluva, ktorá sa nezverejňuje v registri, sa zverejňuje na webovom sídle povinnej osoby, ktorá zmluvu uzatvára, a to bezodkladne po uzavretí zmluvy.

Na základe ustanovenia 47a ods. 1 Občianskeho zákonníka, ak zákon ustanovuje povinné zverejnenie zmluvy, zmluva je účinná dňom nasledujúcim po dni jej zverejnenia a podľa ods. 3 tohto ustanovenia, ak sa do troch mesiacov od uzavretia zmluvy alebo od udelenia súhlasu, ak sa na jej platnosť vyžaduje súhlas príslušného orgánu, zmluva nezverejnila, platí, že k uzavretiu zmluvy nedošlo.

VŠZP až s účinnosťou od 01.07.2014 je na základe ustanovenia § 6 ods. 4 písm. h) zákona o zdravotných poisťovniach povinná uverejniť na svojom webovom sídle zmluvy o poskytovaní zdravotnej starostlivosti na základe verejného zdravotného poistenia, ktoré zdravotná poisťovňa uzatvorila s poskytovateľmi zdravotnej starostlivosti (§7) vrátane príloh a dodatkov k zmluvám vrátane príloh do 30 dní odo dňa uzavretia takejto zmluvy alebo dodatkov k zmluvám.

Povinné zverejňovanie zmlúv o poskytovaní ZS

Preverených bolo 3124 dokladov, v tom 145 zmlúv o poskytovaní ZS a 2979 dodatkov. Vyhodnotených boli všetky zmluvy a 1996 dodatkov, spolu 2 141:

Zmluvy/dodatky	nezverejnené	zverejnené						Spolu
		2011	2012	2013	2014	2015	2016	
spolu	187	52	387	492	471	523	29	2 141
s dátumom po 1.8.2011	59	49	374	480	458	517	29	1 966
bez uvedenia dátumu	128	2	11	12	13	6		172
s dátumom pred 1.8.2011		1	2					3

Pri vyhodnotení povinného zverejňovania zmlúv a ich dodatkov (ďalej len „doklady“) bolo zistené:

- dátum platnosti dokladu bol z 2141 dokladov uvedený u 1969 dokladov. Pri 172 dokladoch dátum chýbal, v mnohých prípadoch chýbal podpis kompetentnej osoby,
- zverejnených bolo 1954 dokladov v tom: 1907 dokladov s dátumom po 1.8.2011, ktorý je rozhodný pre povinné zverejňovanie, 44 dokladom dátum chýbal a 3 doklady s dátumom pred 1.8.2011,
- nebolo zverejnených 187 dokladov z toho pri 128 dokladoch nebol zistený dátum platnosti/podpisu, tým infozákon nebolo možné uplatniť. U ostatných 59 dokladoch bol zistený dátum platnosti po 1.8.2011. Tým, že týchto 59 dokladov subjekt nezverejnil porušil v uvedených prípadoch ustanovenie § 5a ods. 9 infozákona v spojení s § 47a Občianskeho zákonníka.

Subjekt zverejnil v CRZ a na vlastnom webovom sídle spolu 1787 dokladov zo všetkých 1954 zverejnených dokladov. Z dokladov zverejnených na webe bolo do jedného štvrt'roka v CRZ zverejnených 1292 dokladov, čo je 72,3%, ďalších 220 dokladov, 12,3% zverejnil v CRZ do polroka, ďalších 128 do roka a ostatných 147 bolo vložené do CRZ po roku a viac:

rozdiel v dňoch medzi dňom zverejnenia zmlúv/dodatkov v CRZ a	2011	2012	2013	2014	2015	2016	Spolu	%
štvrt'rok		137	307	309	511	28	1	72,3
polrok		104	112	4			220	12,3
rok	1	82	43	1	1		128	7,2
rok a viac		14	3	130			147	8,2
Spolu	1	337	465	444	512	28	1787	100,00

Za kontrolované obdobie z 1 907 dokladov bolo do 30 dní od podpisu dokladu zverejnených 1 839, čo je 96,4%, dokonca štvrt'roka boli zverejnených ďalších 60 dokladov a ďalšie osem do roka, resp. po roku a viac:

rozdiel v dňoch medzi dňom účinnosti a platnosti zmlúv/dodatkov	2011	2012	2013	2014	2015	2016	Spolu	%
mesiac	44	364	455	433	514	29	1 839	96,4
štvrt'rok	5	10	22	21	2		60	3,1
rok			2	1	1		4	0,2
rok a viac			1	2	1		4	0,2
Spolu	49	374	480	457	518	29	1 907	100,0

Na základe preverenia v CRZ boli zistené doklady, ktorých dátum zverejnenia predchádzal dátumu platnosti:

Najvyšší kontrolný úrad Slovenskej republiky

IČO - dodatok zmluvy	PZS	účinnosť zmluvy	účinnosť platnosť	ZS
31718710 - Dodatok č. 9	Anály ticko-d iagnostické laboratórium a ambulancie s.r.o.	26.1.2012	-357	SVLZ
45252424 - Dodatok č. 3	MUDR. Milan Benko. s.r.o.	26.1.2012	-354	CT
44455356 - Dodatok č. 9	NsR Dunajská streda a.s.	26.1.2012	-340	CT
36597350 - Dodatok č. 13	NsF' Spišská Nová Ves a.s.	26.1.2012	-340	CT
36597341 - Dodatok č. 17	NsP sv. Barbory Rožňava	26.1.2012	-340	CT

Kontrolou bolo zistené, že uvedené zmluvy sa stali účinnými skôr, ako boli uzavreté a to takmer o rok aj viac pred jej platnosťou. V zmysle predložených dokladov bolo plnenie zo strany VŠZP za poskytnutú ZS v období od nadobudnutia účinnosti a podpisu zmluvy vo výške ročných nákladov na ZS.

Všeobecne uzatváranie a účinnosť zmlúv ako dvojstranných alebo viacstranných právnych úkonov upravujú ustanovenia § 34 a násl. Občianskeho zákonníka, ktoré v uvedených prípadoch kontrolovaný subjekt pri uzatváraní zmluvy nedodrжал.

Plnenie na základe neplatnej zmluvy, ktoré trvalo rok aj viac a až po tejto dobe zmluvné strany zmluvu podpísali, vykazuje znaky podvodného konania na strane kontrolovaného subjektu.

NKÚ SR odporúča:


1. zaviesť **transparentné a efektívne kontrolné mechanizmy** pre zamedzenie pochybení v rámci procesov uzatvárania zmluvných vzťahov a úhrad za poskytovanú ZS.
2. **zmenu spôsobu zverejňovania zmlúv a dodatkov na webe** VŠZP tak, aby bol zrejmý zmluvný vzťah u každého poskytovateľa, aká je zmluva a všetky jej dodatky na jednom mieste, teda koľko uhrádza poisťovňa aktuálne
3. **monitorovať a zlepšovať** zmluvné vzťahy so zdravotníckymi zariadeniami s cieľom vytvárania podmienok pre lepšie plánovanie výkonov a služieb k pacientom a ďalší rozvoj zdravotníckeho zariadenia

Protokol o výsledku kontroly vypracovali dňa 26.05.2016

Ing. Ladislav Kolláth
vedúci kontrolnej skupiny

JLJDr. Mária Huszárová
členka kontrolnej skupiny

Ing. Ján Kúdoia
člen kontrolnej skupiny



S obsahom protokolu o výsledku kontroly boli oboznámení dňa

Mgr. Miroslav Kočan
predseda predstavenstva a generálny riaditeľ



Ing. Milan Horváth
podpredseda predstavenstva
doc. JUDr. Michal Ďuriš, PhD.
člen predstavenstva



Príloha č. 1

Právnické osoby prepojené vlastníckymi podielmi na základnom imaní a nimi poskytované odbornosti

Sučková	Kostka	Pažinková	Stebel	Pásztor
BRILANCE s.r.o.	CPKSB, s.r.o.	Wesper, s.r.o.	Novapharm, s.r.o.	ALFAMEDIA s.r.o.
ODM - 23	FBLR_ost - 24	CT - 576	CT - 576	CT - 576
MEDICAL CASSOVIA s.r.o.	FBLR_vybrané - 27	MR - 23_501	FBLR_ost - 24	MR - 23_501
SVLZ_FD - 187	SVLZ_FD - 187	SVLZ_RAD - 23	FBLR_ost - 27	MR - 23_5605
SVLZ_RAD - 23			FBLR_vybrané - 27	MR - 23_5613
MEDIMAS, s. r. o.			ODM - 23	ALFAMEDIS s.r.o.
RTG_dok - 15d			SVLZ_FD - 187	CT - 576
SVLZ_FD - 187			SVLZ_ost - 62	Dr. MAGNET s.r.o.
SPV 40			SVLZ_RAD - 23	MR - 23_501
ODM - 23				MR - 23_5605
RTG_dok - 15d				MR - 23_5613
SVLZ_FD - 187				Medicína Nové Zámky spol. s r.o.
SVLZ_RAD - 23				MR - 23_501
WELIX s.r.o.				MR - 23_5605
RTG_dok - 15d				MR - 23_5613
SVLZ_RAD - 23				MR Poprad, s.r.o.
				MR - 23_501
				MR - 23_5605
				MR - 23_5613

Všeobecná zdravotná poisťovňa, a.s.

Ukazovateľ	2011	2012	2013	2014	2015
Počet zmluvných poskytovateľov ZS	9 300	8 941	9 102	9 070	9 112
Počet zamestnancov zdravotnej poisťovne	2 062	2 060	2 056	2 056	2 074
Počet poistencov, v tom:	3 460 140	3 372 202	3 330 979	3 318 084	3 279 421
<i>Ekonomicky aktívni poistenci (EAP)</i>	<i>1 293 769</i>	<i>1 237 572</i>	<i>1 385 433</i>	<i>1 394 503</i>	<i>1 400 069</i>
<i>Poistenci štátu</i>	<i>2 166 371</i>	<i>2 134 630</i>	<i>1 945 546</i>	<i>1 923 581</i>	<i>1 879 352</i>
Príjmy z výberu poistného, v tom:	2 535 143 990	2 596 177 635	2 676 947 932	2 732 490 466	2 888 587 489
Príjmy z výberu poistného za EAP	1 615 297 957	1 612 612 623	1 718 188 048	1 822 388 490	1 888 700 090
Príjmy za poistencov štátu	786 268 137	863 840 923	795 950 462	756 995 246	841 865 331
Príjmy od zdravotných poisťovní z titulu prerazovania poistného	133 577 896	119 724 089	162 809 421	153 106 730	158 022 068
Úspešnosť výberu poistného /%/	100,91	99,79	98,89	99,87	99,96
Výdavky na hlavnú činnosť, z toho: *	2 417 699 041	2 511 084 048	2 578 154 147	2 722 641 257	2 820 496 603
Výdavky na zdrav. starostlivosť, v tom:	2 398 801 704	2 491 447 777	2 548 497 607	2 695 051 119	2 788 661 101
liečba vrátane centrálnych nákupov	785 263 666	743 370 892	744 436 069	789 742 611	797 197 945
výdavky na optiky	59 991 209	60 230 467	65 424 268	71 987 509	77 420 808
ambulancná zdravotná starostlivosť	310 206 578	331 336 910	337 881 036	339 141 589	350 565 184
ústavná zdravotná starostlivosť	1 069 615 355	1 170 257 639	1 210 902 173	1 279 598 077	1 340 528 730
SVLZ	85 395 183	94 472 310	105 748 017	115 263 254	118 171 584
kúpeľná starostlivosť	22 021 320	21 269 181	22 183 722	26 999 879	29 010 377
liečba v cudzine	15 146 669	15 454 206	12 974 235	16 560 144	13 370 711
doprava	39 434 670	38 942 135	28 280 086	34 708 932	35 893 737
ostatné výdavky na ZS	11 727 054	16 114 038	20 668 001	21 049 124	26 502 025
Výdavky na prevádzkovú činnosť	65 868 992	72 874 893	73 581 571	76 953 990	80 834 261
Termínované vklady - výška vkladu**	25 921 061	57 816 994	123 794 649	113 988 045	85 009 363
- doba viazanosti***	2,28	1,43	1,41	1,45	1,49
- úroky****	301 062	73 188	39 222	79 393	13 811
Náklady na reklamu	693 970	998 783	1 812 599	1 994 993	1 737 187
Pohľadávky celkom	382 698 280	378 391 850	356 908 967	381 658 179	360 513 170
z toho na poistnom	309 102 266	254 999 564	270 168 356	317 349 947	377 628 779
nezúčtované preddavky	8 333 970	28 653 616	11 486 638	9 643 668	8 967 017
voči inej zdravotnej poisťovni	210 438	11 743 872	3 546 012	3 707 692	3 983 745
Závazky celkom	230 269 036	242 374 150	240 330 183	231 797 215	272 906 631
z toho v lehote splatnosti	230 269 036	242 374 150	240 330 183	231 797 215	272 906 631
po lehote splatnosti	-	-	-	-	-
Ukazovateľ					
Budovy, haly a stavby	27 496 952	26 619 526	25 865 049	25 028 425	24 201 845
Stroje, prístroje a zariadenia	5 999 052	5 965 766	5 202 271	4 591 186	4 160 407
Dopr. prostr. a inventár	400 054	250 281	202 620	388 250	695 371
Pozemky	3 456 441	3 456 440	3 457 300	3 457 300	3 458 918
Obstaranie hmotných investícií	8 640	11 563	11 748	29 492	29 492
Preddavky na HIM	189 679	-	-	-	-
Zásoby	30 580	42 160	51 901	46 285	46 986
Bankové účty	77 061 339	137 016 057	189 826 025	149 250 516	179 905 367
Pohľadávky*****	382 698 280	378 391 850	356 908 967	381 658 179	360 513 170
Závazky	230 269 036	242 374 150	240 330 183	231 797 215	272 906 631
Aktíva, Pasíva celkom	538 245 055	589 807 927	619 377 459	614 214 739	628 517 174

Vyhotožil, dňa: ORaR, OFaÚ, 19. 5. 2016

Poznámky:

* výdavky na hlavnú činnosť zahŕňajú aj výdavky na zákonom stanovené príspevky (OS ZZS, NZIS, ÚDZS)

** v tabuľke je uvedená výška priemerného krátkodobého termínovaného vkladu realizovaného v danom roku (VšZP ukladá voľné disponibilné finančné prostriedky na bankových účtoch - ich zostatky po úhrade všetkých splatných záväzkov priebežne na krátkodobé termínované vklady, na základe zmluvy so Štátnou pokladnicou)

*** v tabuľke je uvedená priemerná doba viazanosti termínovaných vkladov v danom roku v dňoch (VšZP realizuje krátkodobé termínované vklady priebežne počas celého roka, ide primárne o jednodňové, resp. cez víkendy a sviatky viacdňové vklady)

**** v tabuľke sú uvedené brutto úroky z KTV (pred zdanením), splatné v jednotlivých rokoch ***** pohľadávky znížené o vytvorené opravné položky